

**Fondo Voluntario de Pensiones Complementarias en Colones A**

**Administrado por  
BN Vital Operadora de Planes de  
Pensiones Complementarias, S.A.**

**Estados Financieros y Notas  
(Información no auditada)**

**Al trimestre finalizado en Diciembre del 2010  
y el período terminado a Diciembre del 2009**

Fondo Voluntario de Pensiones Complementarias en Colones A

Administrado por  
BN Vital Operadora de Planes de  
Pensiones Complementarias, S.A.

**Índice de contenido**


	<b>Cuadro</b>	<b>Página</b>
Balance General	A	1
Estado de Resultados	B	2
Estado de Cambios en el Patrimonio	C	3
Estado de Flujos de Efectivo	D	4
Notas a los Estados Financieros		5

Fondo Voluntario de Pensiones Complementarias Colones A  
(Administrado por BN Vital Operadora de Planes de Pensiones Complementarias, S.A.)  
(San José, Costa Rica)


**Balance General**

Al 31 de diciembre de 2010  
(con cifras correspondientes al 2009)  
(en colones sin céntimos)

	<u>Notas</u>	<u>2010</u>	<u>2009</u>
<b>Activo</b>			
Disponibilidades	2	₡ 1.540.864.822	1.555.392.411
Inversiones en valores (disponibles para la venta):			
Valores emitidos por el Banco Central de Costa Rica		90.780.000	148.643.000
Valores emitidos por el gobierno de Costa Rica		16.036.600.164	16.753.856.269
Valores emitidos por otras entidades públicas no financieras		425.959.250	126.261.250
Valores emitidos por bancos comerciales del Estado		2.028.497.246	1.883.694.188
Valores emitidos por bancos privados		2.681.824.473	559.413.031
Valores emitidos por entidades financieras privadas		1.012.801.273	1.106.570.597
Valores emitidos por entidades privadas no financieras		-	412.129.518
Inversiones en valores de emisores extranjeros		-	1.076.684.199
<b>Total inversiones en valores (disponibles para la venta)</b>	3	<b>22.276.462.406</b>	<b>22.067.252.052</b>
Cuentas y productos por cobrar:			
Impuesto sobre la renta por cobrar	4	86.077.605	40.413.070
Productos por cobrar por intereses en cuentas corrientes y cuentas de ahorros		771.022	3.941.434
Productos por cobrar sobre inversiones de emisores nacionales		512.385.420	632.144.385
Productos por cobrar sobre inversiones de emisores extranjeros		-	17.476.002
<b>Total cuentas y productos por cobrar</b>		<b>599.234.047</b>	<b>693.974.891</b>
<b>Total activo</b>	₡	<b>24.416.561.275</b>	<b>24.316.619.354</b>
<b>Pasivo</b>			
Comisiones por pagar	₡	21.108.669	4.894.973
<b>Total pasivo</b>	5	<b>21.108.669</b>	<b>4.894.973</b>
<b>Patrimonio</b>			
Cuentas de capitalización individual	6	22.873.953.331	21.804.333.904
Aportes recibidos por asignar		143.358.273	-
Utilidad del año		1.257.943.851	2.410.111.364
Plusvalía no realizada por valoración a mercado		120.197.151	97.279.113
<b>Total patrimonio</b>	₡	<b>24.395.452.606</b>	<b>24.311.724.381</b>
<b>Total pasivo y patrimonio</b>		<b>24.416.561.275</b>	<b>24.316.619.354</b>
<b>Cuentas de orden</b>	7	₡ <b>34.368.286.281</b>	<b>34.625.609.538</b>

  
Lic. Hermes Alvarado Salas  
Gerente General

  
Lic. José Luis Arias Zúñiga  
Auditor Interno a.i.

  
C.P. William Sandi Arias  
Jefe de Contabilidad


Las notas son parte integrante de los estados financieros

Fondo Voluntario de Pensiones Complementarias en Colones A  
(Administrado por BN Vital Operadora de Planes de Pensiones Complementarias, S.A.)  
(San José, Costa Rica)

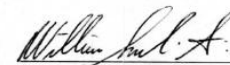
**Estado de Resultados**

Año terminado al 31 de diciembre de 2010  
(con cifras correspondientes al 2009)  
(en colones sin céntimos)

	<u>Notas</u>	<u>2010</u>	<u>2009</u>
<b>Ingresos de operación</b>			
Productos sobre inversiones de emisores nacionales	¢	1.935.126.944	2.428.870.160
Productos sobre inversiones de emisores extranjeros		19.278.055	54.976.759
Productos sobre saldos en cuentas bancarias	2	36.861.882	41.205.336
Por negociación de instrumentos financieros		41.510.449	69.026.767
Ganancias por fluctuación de cambios		2.838.441.635	1.742.388.369
<b>Total ingresos operación</b>		<b>4.871.218.965</b>	<b>4.336.467.391</b>
<b>Gastos de operación</b>			
Por negociación de instrumentos financieros		-	10.386.151
Pérdidas por fluctuación de cambios		3.446.252.311	1.648.458.445
<b>Total gastos operación</b>		<b>3.446.252.311</b>	<b>1.658.844.596</b>
<b>Utilidad antes de comisiones</b>		<b>1.424.966.654</b>	<b>2.677.622.795</b>
<b>Comisiones</b>			
Comisiones ordinarias	2	167.022.803	267.511.431
<b>Utilidad neta del año</b>	¢	<b>1.257.943.851</b>	<b>2.410.111.364</b>

  
Lic. Hermes Alvarado Salas  
Gerente General

  
Lic. José Luis Arias Zúñiga  
Auditor Interno a.i.

  
C.P. William Sandi Arias  
Jefe de Contabilidad


Las notas son parte integrante de los estados financieros.


Fondo Voluntario de Pensiones Complementarias en Colones A  
(Administrado por BN Vital Operadora de Planes de Pensiones Complementarias, S.A.)  
(San José, Costa Rica)

**Estado de Cambios en el Patrimonio**

Año terminado al 31 de diciembre de 2010  
(con cifras correspondientes al 2009)  
(en colones sin céntimos)

	<b>Cuentas de capitalización individual</b>	<b>Aportes recibidos por asignar</b>	<b>Utilidad del año</b>	<b>Plusvalía no realizada por valoración a mercado</b>	<b>Total del patrimonio</b>
<b>Saldos al 31 de diciembre de 2008</b>	<b>22.437.862.706</b>	<b>146.215.280</b>	<b>2.909.330.685</b>	<b>88.238.206</b>	<b>25.581.646.877</b>
Capitalización de utilidades	2.884.360.246	24.970.439	(2.909.330.685)	-	-
Aportes de afiliados	5.216.691.795	-	-	-	5.216.691.795
Retiros de afiliados	(8.933.505.338)	-	-	-	(8.933.505.338)
Incremento en aportes recibidos por asignar	-	145.727.210	-	-	145.727.210
Reclasificación de aportes identificados	-	(316.912.929)	-	-	(316.912.929)
Utilidad del año	-	-	2.410.111.364	-	2.410.111.364
Ajuste por cambio en el valor razonable de las inversiones	-	-	-	67.681.523	67.681.523
Ganancia neta en inversiones trasladadas al estado de resultados	-	-	-	(58.640.616)	(58.640.616)
Aporte por traslado del fondo B al A	255.077.318	-	-	-	255.077.318
Aportes por transferencia de otras operadoras	60.328	-	-	-	60.328
Retiros por traslado del fondo A al B	(25.190.821)	-	-	-	(25.190.821)
Retiros por transferencia hacia otras operadoras	(31.022.330)	-	-	-	(31.022.330)
<b>Saldos al 31 de diciembre de 2009</b>	<b>¢ 21.804.333.904</b>	<b>-</b>	<b>2.410.111.364</b>	<b>97.279.113</b>	<b>24.311.724.381</b>
Capitalización de utilidades	2.410.111.364	-	(2.410.111.364)	-	-
Aportes de afiliados	2.952.349.955	-	-	-	2.952.349.955
Retiros de afiliados	(4.362.298.783)	-	-	-	(4.362.298.783)
Incremento en aportes recibidos por asignar	-	233.079.063	-	-	233.079.063
Reclasificación de aportes identificados	-	(89.720.790)	-	-	(89.720.790)
Utilidad del año	-	-	1.257.943.851	-	1.257.943.851
Ajuste por cambio en el valor razonable de las inversiones	-	-	-	64.428.487	64.428.487
Ganancia neta en inversiones trasladadas al estado de resultados	-	-	-	(41.510.449)	(41.510.449)
Aporte por traslado del fondo B al A	146.969.075	-	-	-	146.969.075
Aportes por transferencia de otras operadoras	3.672.307	-	-	-	3.672.307
Retiros por traslado del fondo A al B	(1.072.456)	-	-	-	(1.072.456)
Retiros por transferencia hacia otras operadoras	(80.112.035)	-	-	-	(80.112.035)
<b>Saldos al 31 de diciembre de 2010</b>	<b>¢ 22.873.953.331</b>	<b>143.358.273</b>	<b>1.257.943.851</b>	<b>120.197.151</b>	<b>24.395.452.606</b>

  
Lic. Hermes Alvarado Salas  
Gerente General


  
Lic. José Luis Arias Zúñiga  
Auditor Interno a.i.

  
C.P. William Sandi Arias  
Jefe de Contabilidad

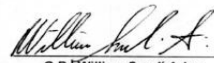
Régimen Obligatorio de Pensiones Complementarias  
(Administrado por BN Vital Operadora de Planes de Pensiones Complementarias, S.A.)  
(San José, Costa Rica)

**Estado de Flujos de Efectivo**  
Al 31 de diciembre de 2010  
(con cifras correspondientes al 2009)  
(en colones sin céntimos)

	<u>Notas</u>	<u>2010</u>	<u>2009</u>
<b>Flujos neto de efectivo de las actividades de operación</b>			
Utilidad del año	¢	1.257.943.851	2.410.111.364
Ajustes por:			
Ingreso por intereses		(1.991.266.881)	(2.525.052.255)
Ganancia neta en inversiones en valores		<u>(41.510.449)</u>	<u>(58.640.616)</u>
		<u>(774.833.479)</u>	<u>(173.581.507)</u>
Cuenta por cobrar		(45.664.536)	5.703.803
Comisiones por pagar		16.213.696	(49.443.239)
Intereses cobrados		<u>2.131.672.261</u>	<u>2.575.170.757</u>
<b>Efectivo neto proveniente de las actividades de operación</b>		<b><u>1.327.387.942</u></b>	<b><u>2.357.849.814</u></b>
<b>Flujos netos de efectivo de las actividades de inversión</b>			
Aumento de inversiones en valores		(16.698.959.878)	(11.061.115.885)
Disminución de inversiones en valores		<u>16.554.178.011</u>	<u>12.414.936.477</u>
<b>Efectivo neto utilizado en las actividades de inversión</b>		<b><u>(144.781.867)</u></b>	<b><u>1.353.820.592</u></b>
<b>Flujos netos de efectivo de las actividades financieras</b>			
Aumento de cuentas de capitalización individual		3.102.991.337	5.471.829.945
Disminución de cuentas de capitalización individual		(4.443.483.274)	(8.989.718.490)
Aumento de aportes recibidos por asignar		233.079.063	145.727.210
Disminución de aportes recibidos por asignar		<u>(89.720.790)</u>	<u>(316.912.930)</u>
<b>Efectivo neto proveniente de las actividades financieras</b>		<b><u>(1.197.133.664)</u></b>	<b><u>(3.689.074.265)</u></b>
Variación neta en disponibilidades		(14.527.589)	22.596.141
Disponibilidades al inicio del año		<u>1.555.392.411</u>	<u>1.532.796.270</u>
<b>Disponibilidades al final del año</b>	2 ¢	<b><u>1.540.864.822</u></b>	<b><u>1.555.392.411</u></b>

  
Lic. Hermes Alvarado Salas  
Gerente General

  
Lic. José Luis Arias Zúñiga  
Auditor Interno a.i.

  
C.P.I. William Sandi Arias  
Jefe de Contabilidad

Las notas son parte integrante de los estados financieros

Fondo Voluntario de Pensiones Complementarias Colones A  
(Administrado por BN Vital Operadora de Planes de Pensiones Complementarias, S.A.)

Notas a los Estados Financieros  
31 de diciembre de 2010  
(Con cifras correspondientes de 2009)

(1) Resumen de operaciones y principales políticas contables

(a) Resumen de operaciones

El Fondo Voluntario de Pensiones Complementarias en Colones (en adelante “el Fondo”), administrado por BN Vital Operadora de Planes de Pensiones Complementarias, S.A. (en adelante “la Operadora”), posee una contabilidad independiente y tiene por objeto lograr los beneficios previstos en los respectivos planes de pensiones y responder a las cuentas individuales de los afiliados.

Su operación se encuentra regulada por las disposiciones emitidas por la Superintendencia de Pensiones (SUPEN) y el Consejo Nacional de Supervisión del Sistema Financiero (CONASSIF), así como por la Ley Reguladora del Mercado de Valores, la Ley de Protección al Trabajador y el Reglamento sobre la Apertura y Funcionamiento de las Entidades Autorizadas y el funcionamiento de los Fondos de Pensiones, Capitalización Laboral y Ahorro Voluntario previstos en la Ley de Protección al Trabajador (el Reglamento).

El propósito del Fondo consiste en proveer a los afiliados un plan individual de acumulación para pensión, regulado por las normas establecidas en la Ley de Protección al Trabajador, con el propósito de invertir los recursos que reciba de los afiliados y cotizantes y capitalizar los rendimientos producto de dichas inversiones tan pronto como estos se devengan. Los recursos para este fondo son recaudados directamente por la Operadora de Pensiones.

A partir del 31 de octubre de 2008, se procedió a realizar la separación de los fondos de pensión del Régimen Voluntario de Pensiones Complementarias en Fondos A y B, lo cual responde al acuerdo establecido por el Consejo para la Supervisión del Sistema Financiero (CONASSIF), mediante el acuerdo CNS-129-05 de la sesión 488-2005, publicada el 11 de febrero de 2005 en La Gaceta y comunicado de la Superintendencia de Pensiones SP-540-2008, del 3 de marzo del 2008.

Fondo Voluntario de Pensiones Complementarias Colones A  
Administrado por BN Vital Operadora de Planes de Pensiones Complementarias, S.A.

Notas a los estados financieros  
31 de diciembre de 2010  
(Con cifras correspondientes de 2009)

Mediante el acuerdo SP-A-099, la SUPEN dictó las pautas para realizar la separación operativa de los fondos, por lo que al 31 de octubre de 2008 se realizó el traslado de inversiones, productos por cobrar, saldos bancarios y cuentas de los afiliados de los recursos del Plan A al Plan B por un monto de ¢4.743.570.107 al valor cuota al final del 31 de octubre. Dichos movimientos de salida se generaron después del cobro e imputación en la cuenta individual, del movimiento correspondiente al cobro de comisión por administración de todo el mes de octubre. El monto de los fondos trasladados al plan B se presenta como una disminución de las cuentas de capitalización individual en el estado de cambios en el patrimonio.

Como resultado de esta separación, la Operadora administra los siguientes fondos dentro del Régimen Voluntario de Pensiones Complementarias:

- a) El Fondo A o Fondo Líquido, cuyos recursos pertenecen a todo aquel afiliado que cumpla con lo establecido en el artículo 73 de la Ley N° 7983. Este fondo mantendrá un horizonte de inversión de corto plazo, dada la liquidez requerida por sus afiliados.
- b) El Fondo B o No Líquido, que mantiene un horizonte de inversión de más largo plazo que el Fondo A Líquido, dado que sus afiliados únicamente pueden realizar retiros parciales una vez cada 12 meses, que no excedan el 30% del total acumulado en su cuenta individual. La cuenta de capitalización individual que se encuentre en el Fondo B No Líquido, se traslada al Fondo A Líquido, a partir del momento en que este pueda realizar retiros tanto parciales como totales, de conformidad con lo dispuesto en la normativa vigente.

(Continúa)



Fondo Voluntario de Pensiones Complementarias Colones A  
Administrado por BN Vital Operadora de Planes de Pensiones Complementarias, S.A.

Notas a los estados financieros  
31 de diciembre de 2010  
(Con cifras correspondientes de 2009)

Un resumen de la información financiera trasladada al Fondo B se presenta como sigue:

Activos:	
Disponibilidades	¢ 20.707.361
Inversiones en valores	4.693.662.056
Productos por cobrar sobre inversiones en valores	29.200.690
Total activo	¢ <u>4.743.570.107</u>
Patrimonio:	
Aportes de afiliados	¢ <u>4.743.570.107</u>
Total patrimonio	¢ <u>4.743.570.107</u>

De acuerdo con lo establecido en el artículo 30 de la Ley de Protección al Trabajador y en el artículo 55 de la Ley Reguladora del Mercado de Valores, el Banco Nacional de Costa Rica (BNCR) fue autorizado a operar planes de pensiones complementarias mediante la constitución de una sociedad especializada a cargo de un gerente específico. La operación y administración que esa sociedad haga de los fondos de pensiones, está separada de la Operadora y los fondos deben manejarse en forma independiente, al igual que sus registros de contabilidad.

(b) Base de preparación de los estados financieros

Los estados financieros han sido preparados de conformidad con las disposiciones de carácter contable, emitidas por el CONASSIF y la SUPEN.

(c) Moneda extranjera y regulaciones cambiarias

i. *Unidad de Monetaria*

Los registros de contabilidad son llevados en colones costarricenses (¢), que es la moneda de curso legal en la República de Costa Rica. Las transacciones en monedas extranjeras son registradas al tipo de cambio vigente a la fecha de las transacciones; los saldos pendientes a la fecha del balance son ajustados al tipo de cambio en vigor en esa fecha; la diferencia de cambio resultante es liquidada por resultados de operación.

(Continúa)

Fondo Voluntario de Pensiones Complementarias Colones A  
Administrado por BN Vital Operadora de Planes de Pensiones Complementarias, S.A.

Notas a los estados financieros  
31 de diciembre de 2010  
(Con cifras correspondientes de 2009)

ii. *Método de valuación de activos y pasivos*

Los activos y pasivos en monedas extranjeras (US dólares) deben convertirse al tipo de cambio de compra, utilizando como referencia la del Banco Central de Costa Rica (BCCR) a la fecha de los estados financieros.

A partir del 17 de octubre del 2006, entró en vigencia una reforma al régimen cambiario por parte del BCCR, mediante la cual se reemplaza el esquema cambiario de mini devaluaciones por un sistema de bandas cambiarias. Producto de lo anterior, la Junta Directiva de dicho órgano acordó establecer un piso y un techo, los cuales se van a modificar dependiendo de las condiciones financieras y macroeconómicas del país. Conforme a lo establecido en el Plan de Cuentas, los activos y pasivos en moneda extranjera deben expresarse en colones utilizando el tipo de cambio de compra de referencia que divulga el BCCR. Al 31 de diciembre de 2010, el tipo de cambio se estableció en ¢507,85 y ¢518,09 (¢558,67 y ¢571,81 en el 2009), por US\$1,00 para la compra y venta de divisas, respectivamente.

(d) Registros de contabilidad

Los recursos de cada fondo administrado y de la Operadora son administrados en forma separada e independiente entre sí, manteniendo registros contables individuales para un mejor control de las operaciones.

(e) Instrumentos financieros

(i) *Clasificación*

De acuerdo con lo establecido en el Reglamento de Valoración de Carteras Mancomunadas, las inversiones, propiedad de los fondos de pensiones, se clasifican y registran como disponibles para la venta y son valoradas a precio de mercado.

Las inversiones disponibles para la venta son activos financieros que no entran en la categoría de negociables y los cuales pueden ser vendidos en respuesta a necesidades de liquidez o cambios en tasas de interés. Los cambios en el valor razonable de estos valores, si los hubiese, son registrados directamente al patrimonio neto hasta que los valores sean vendidos o se determine que éstos han sufrido un deterioro de valor; en estos casos, las ganancias o pérdidas acumuladas previamente reconocidas en el patrimonio neto son incluidas en la utilidad o la pérdida neta del período.

(Continúa)

Fondo Voluntario de Pensiones Complementarias Colones A  
Administrado por BN Vital Operadora de Planes de Pensiones Complementarias, S.A.

Notas a los estados financieros  
31 de diciembre de 2010  
(Con cifras correspondientes de 2009)

(ii) *Reconocimiento*

Los activos financieros disponibles para la venta, son reconocidos por el Fondo, en la fecha en que se liquida el instrumento financiero (fecha de liquidación). Se reconoce diariamente cualquier ganancia o pérdida proveniente de cambios en el valor de mercado, a partir de la fecha en que se liquida los activos y pasivos financieros.

(iii) *Medición inicial*

Los instrumentos financieros se miden inicialmente al costo, el cual incluye los costos de transacción originados en la compra de la inversión. Para los activos financieros, el costo es el valor justo de la contrapartida entregada. Para los pasivos financieros, el costo es el valor justo de la contrapartida recibida. Los costos de transacción incluidos en la medición inicial son aquellos costos que se originan en la compra de la inversión.

(iv) *Medición posterior y valor razonable*

Posterior a la medición inicial, las inversiones disponibles para la venta se miden a su valor razonable, el cual se determina mediante la aplicación del vector de precios suministrado por la empresa Proveedor Integral de Precios de Centroamérica, S.A. (PIPICA). Este vector de precios se utiliza a partir del 21 de agosto de 2008; antes de esa fecha, tal información era suministrada por la Bolsa Nacional de Valores, S.A. Las inversiones en valores cuyo vencimiento sea menor a 180 días no son valoradas.

La determinación de valor razonable para activos y pasivos financieros para los cuales no se dispone de precios de mercado, requiere el uso de técnicas de valuación. Para los instrumentos financieros que se transan con poca regularidad y los precios son poco transparentes, el valor razonable es menos objetivo, ya que requiere juicios de valor sobre la liquidez, concentración de factores inciertos de mercado, supuestos de precios y otros factores que pueden afectar el instrumento específicamente.

Las técnicas de valuación incluyen modelos de valor presente de flujos de efectivo descontados, comparación con instrumentos similares, para los cuales si existen precios observables de mercado y otros modelos de valuación. Para cada tipo de instrumento y dependiendo de su complejidad, la Operadora determina el modelo apropiado para que refleje el valor razonable para cada

(Continúa)

Fondo Voluntario de Pensiones Complementarias Colones A  
Administrado por BN Vital Operadora de Planes de Pensiones Complementarias, S.A.

Notas a los estados financieros  
31 de diciembre de 2010  
(Con cifras correspondientes de 2009)

tipo de instrumento. Estos valores no pueden ser observados como precios de mercado por la valoración de juicio implícito. Los modelos utilizados son revisados periódicamente con el fin de actualizar los factores y poder obtener una valoración más cercana a su valor razonable.

La Administración de la Operadora considera que estas valoraciones son necesarias y apropiadas para presentar los instrumentos adecuadamente en los estados financieros.

Las inversiones en fondos de inversión se registran mediante el valor de participación, según los datos suministrados por el administrador de dichos fondos.

(f) Retiro de activos financieros

Un activo financiero es dado de baja cuando se pierda el control de los derechos contractuales en los que está incluido el activo. Esto ocurre en el fondo administrado, cuando los derechos se realizan o se expiran.

Las inversiones disponibles para la venta que se han vendido, se reconocen en la fecha de liquidación de la transacción. El Fondo utiliza el método de identificación específica para determinar las ganancias o pérdidas realizadas por la baja del activo.

Un pasivo financiero es dado de baja cuando la obligación especificada en el contrato haya sido pagada, cancelada o haya expirado.

(g) Disponibilidades

Se consideran disponibilidades el efectivo, los saldos registrados en las cuentas bancarias y los equivalentes de efectivo. Al 31 de diciembre de 2010 y 2009, el Fondo no mantiene inversiones clasificadas como equivalentes de efectivo.

(h) Productos por cobrar

La contabilización de los productos por cobrar es por el método devengado, de acuerdo con la normativa vigente.

(Continúa)

Fondo Voluntario de Pensiones Complementarias Colones A  
Administrado por BN Vital Operadora de Planes de Pensiones Complementarias, S.A.

Notas a los estados financieros  
31 de diciembre de 2010  
(Con cifras correspondientes de 2009)

(i) Deterioro de activos financieros

Los activos financieros que se registran al costo o a su costo amortizado, se revisan a la fecha de cada estado de activos netos para determinar si hay evidencia objetiva de deterioro, y si se determina una pérdida, se reconoce de acuerdo con el monto que se estima recuperar. Si posteriormente, esta pérdida por deterioro disminuye y se puede vincular objetivamente a un evento subsecuente, su efecto es reconocido en los resultados del período.

Si en un período subsiguiente, el monto de la pérdida por deterioro se disminuye y la disminución se puede vincular objetivamente a un evento ocurrido después de determinar la pérdida, ésta se ajusta y su efecto es reconocido en el estado de resultados.

Las ganancias y pérdidas producidas por una modificación en el valor razonable de los activos disponibles para la venta se reconocen directamente en el patrimonio hasta que una inversión se considere deteriorada, en cuyo momento la pérdida se reconoce en resultados. En el caso de la venta, cobro o disposición de los activos financieros, la ganancia o pérdida acumulada que se reconoce en el patrimonio se transfiere a los resultados del año.

(j) Impuesto sobre la renta

Los recursos bajo administración de la Operadora en los Fondos de pensión están exentos de pago por concepto del impuesto sobre la renta. A partir del 1 de abril de 2010 se implementó el método con base devengado para registrar diariamente el monto correspondiente de impuesto sobre la renta de cada una de los títulos

(k) Determinación del rendimiento de los fondos

Los activos netos del Fondo son determinados por la diferencia entre los activos totales y los pasivos totales. Entre los activos totales sobresalen las inversiones disponibles para la venta, las cuales están valoradas a su valor de mercado e incluyen los saldos pendientes de amortizar de sus primas o descuentos.

El precio del valor de cada cuota se calcula mediante la división de los activos netos entre el número de cuotas. La variación entre el promedio de los valores cuotas de un mes con relación al promedio de los valores cuota del mismo

(Continúa)

Fondo Voluntario de Pensiones Complementarias Colones A  
Administrado por BN Vital Operadora de Planes de Pensiones Complementarias, S.A.

Notas a los estados financieros  
31 de diciembre de 2010  
(Con cifras correspondientes de 2009)

mes del año anterior, determina la rentabilidad anual del Fondo, de acuerdo con la metodología establecida por la SUPEN en la circular SP-A-008 del 20 de diciembre del 2002.

(l) Valor cuota

El valor cuota se determina diariamente al final del día, de acuerdo con la variación de los activos menos pasivos entre el número de cuotas totales del día y se utiliza al día siguiente para calcular el número de cuotas representativas de los aportes recibidos de cada afiliado, según lo establecido por la SUPEN. Los rendimientos obtenidos por el Fondo, son distribuidos a los afiliados diariamente, y se cancelan en el momento en que se liquidan las participaciones al afiliado.

(m) Rentabilidad del Fondo

El cálculo de la rentabilidad mensual del Fondo se efectúa de acuerdo con la metodología establecida en el oficio SP-A-008 del 20 de diciembre del 2002, emitido por la SUPEN, el cual establece las disposiciones generales para el cálculo de la rentabilidad de los fondos administrados. Este rendimiento resulta de la variación en el valor cuota promedio para los últimos doce meses.

La metodología utilizada para el cálculo del valor cuota bruto es de acuerdo con lo dispuesto por la SUPEN, para determinar los rendimientos diarios del Fondo.

(n) Distribución de los rendimientos

El Fondo distribuye diariamente los rendimientos entre sus cuentas de capitalización individual y los paga en el momento de liquidación de las participaciones a sus afiliados. Con la entrada en vigencia de la valoración de las carteras de inversión a precio de mercado, las ganancias o pérdidas netas no realizadas también se distribuyen diariamente, incorporándose en la variación del valor de las cuotas de participación en el Fondo.

(o) Comisiones por administración

El Fondo debe cancelar a la Operadora una comisión por administración calculada sobre el rendimiento antes de comisiones ordinarias, ajustado por el efecto

(Continúa)

Fondo Voluntario de Pensiones Complementarias Colones A  
Administrado por BN Vital Operadora de Planes de Pensiones Complementarias, S.A.

Notas a los estados financieros  
31 de diciembre de 2010  
(Con cifras correspondientes de 2009)

de la ganancia o pérdida no realizada por valoración a mercado, originada por las inversiones en valores y los ingresos totales netos. La comisión se reconoce sobre la base de devengado y se calcula diariamente.

La Operadora devenga comisión de 10% sobre los rendimientos generados por la administración del Fondo y de conformidad con el artículo 49 de la Ley de Protección al Trabajador y el capítulo VI del Reglamento.

(p) Aportes recibidos por asignar

Los saldos por recaudación de aportes de los afiliados a los fondos se registran transitoriamente, en tanto se corrobora que los documentos e información de los afiliados se encuentran en orden para posterior traslado a las cuentas individuales.

(q) Custodia de valores

La Operadora tiene la política de depositar diariamente en una custodia especial con el BNCR, denominado BN Custodio (BN CUS), los títulos valores que respaldan la cartera de inversiones del Fondo. Mensualmente se concilian las inversiones custodiadas pertenecientes al Fondo con los registros de contabilidad.

(r) Reconocimientos de ingresos y gastos

Los ingresos se reconocen conforme se devengan y los gastos cuando se incurren, es decir sobre la base de acumulación.

(i) *Productos sobre inversiones*

Los ingresos por intereses son reconocidos en los resultados del año bajo el método de acumulación, para todos los instrumentos que generan intereses de acuerdo con la tasa de interés pactada individualmente y el tiempo transcurrido. Estos productos incluyen la amortización de primas y descuentos, costo de transacción o cualquier otra diferencia entre el valor inicial de registro del instrumento y su valor en la fecha de vencimiento.

(Continúa)

Fondo Voluntario de Pensiones Complementarias Colones A  
Administrado por BN Vital Operadora de Planes de Pensiones Complementarias, S.A.

Notas a los estados financieros  
31 de diciembre de 2010  
(Con cifras correspondientes de 2009)

(ii) *Ingresos por dividendos*

Los ingresos por dividendos sobre instrumentos de capital se reconocen en los resultados del fondo cuando son declarados.

(iii) *Gasto por comisiones*

Por administrar los recursos del Fondo, la Operadora cobra una comisión ordinaria a los afiliados del 10% sobre los rendimientos. Cuando los servicios son distintos a los de manejo normal, se pueden cobrar comisiones extraordinarias. Las comisiones se registran como cuentas por pagar a la Operadora, generando a su vez cuentas recíprocas en la contabilidad de la Operadora que se liquidan mensualmente, y reflejan al mismo tiempo el respectivo gasto e ingreso de operación.

(iv) *Ingresos o gastos por negociación de instrumentos financieros*

Los gastos de transacción incurridos en la disposición de las inversiones se deducen del producto de la venta y se llevan netos al estado de resultados.

(s) Uso de estimaciones

El Fondo ha efectuado un número de estimaciones y supuestos relacionados con la valuación de activos y pasivos y la revelación de los pasivos contingentes, al preparar estos estados financieros. Los resultados reales pueden diferir de estas estimaciones.



Fondo Voluntario de Pensiones Complementarias Colones A  
Administrado por BN Vital Operadora de Planes de Pensiones Complementarias, S.A.

Notas a los estados financieros  
31 de diciembre de 2010  
(Con cifras correspondientes de 2009)

(2) Operaciones con la Operadora y sus partes relacionadas

Los saldos y transacciones con la Operadora y sus partes relacionadas se detallan como sigue:

	31 de diciembre de	
	2010	2009
Activos:		
Disponibilidades – Banco Nacional de Costa Rica	¢ 1.540.864.822	1.555.392.411
Pasivos:		
Comisiones por pagar – BN Vital Operadora de Pensiones Complementarias, S.A.	21.108.669	4.894.973
Ingresos:		
Intereses sobre saldos cuenta corriente – Banco Nacional de Costa Rica	36.861.882	41.205.336
Gastos:		
Comisiones Ordinarias - BN Vital Operadora de Pensiones Complementarias, S.A.	¢ 167.022.803	267.511.431

(Continúa)

Fondo Voluntario de Pensiones Complementarias Colones A  
Administrado por BN Vital Operadora de Planes de Pensiones Complementarias, S.A.

Notas a los estados financieros  
31 de diciembre de 2010  
(Con cifras correspondientes de 2009)

(3) Inversiones en valores

Al 31 de diciembre de 2010, el portafolio de inversiones del fondo se detalla como sigue:

Emisor	Instrumento del sector público	Vencimiento en Años (Valor en Libros)				Total
		Entre 0 y 1	Entre 1 y 5	Entre 5 y 10	Mayor a 10	
BCCR	Bemv	-	-	100.169.737	-	100.169.737
G	tp	¢ 1.006.622.740	3.892.313.418	-	-	4.898.936.159
	tp\$	-	1.010.233.071	-	-	1.010.233.071
	tpbta	1.205.630.162	8.553.012.902	337.108.781	-	10.095.751.845
BPDC	cdp\$	1.015.757.773	-	-	-	1.015.757.773
	cdp	500.421.286	-	-	-	500.421.286
BCAC	cdp\$	508.061.575	-	-	-	508.061.575
CFLUZ	bcfa	125.747.514	-	-	-	125.747.514
ICE	bic3	-	-	297.321.589	-	297.321.589
	valoracion	19.671.999	6.437.703	3.326.411	-	29.436.113
Total		¢ 4.381.913.049	13.461.997.094	300.648.000	-	<b>18.581.836.661</b>
Emisor	Instrumentos del sector privado	Vencimiento en Años (Valor en Libros)				Total
		Entre 0 y 1	Entre 1 y 5	Entre 5 y 10	Mayor a 10	
Valores emitidos por el Sector Privado						
BSJ	ci\$	609.749.361	-	-	-	609.749.361
BPROM	ci	999.962.061	-	-	-	999.962.061
	ci\$	507.873.458	-	-	-	507.873.458
BCT	cdp\$	558.653.385	-	-	-	558.653.385
FTCB	bft13	-	463.017.495	-	-	463.017.495
FTPB	ph13	-	464.608.949	-	-	464.608.949
	valoracion	5.586.208	85.174.830	-	-	90.761.038
Total		¢ 2.681.824.472	1.012.801.273	-	-	3.694.625.746
<b>TOTAL GENERAL</b>		<b>7.063.737.522</b>	<b>14.474.798.368</b>	<b>300.648.000</b>	<b>-</b>	<b>22.276.462.407</b>

(Continúa)

Fondo Voluntario de Pensiones Complementarias Colones A  
Administrado por BN Vital Operadora de Planes de Pensiones Complementarias, S.A.

Notas a los estados financieros  
31 de diciembre de 2010  
(Con cifras correspondientes de 2009)

Al 31 de diciembre de 2009, el portafolio de inversiones del fondo, se detalla como sigue:

Emisor	Instrumentos del sector público	Vencimiento en Años (Valor en Libros)				Total
		Entre 0 y 1	Entre 1 y 5	Entre 5 y 10	Mayor a 10	
BCCR	Bem	€ 53.804.861	-	-	-	53.804.861
	Bemv	-	-	100.192.908	-	100.192.908
BCR	cdp\$	1.117.398.169	-	-	-	1.117.398.169
G	tp	1.751.337.746	1.509.755.557	-	-	3.261.093.303
	tp\$	2.238.466.967	-	-	-	2.238.466.967
	tp0	489.022.736	-	-	-	489.022.736
	tptba	555.320.943	10.187.407.200	-	-	10.742.728.143
BPDC	bbp10	276.000.000	-	-	-	276.000.000
	cdp	500.338.772	-	-	-	500.338.772
CFLUZ	bcfa	-	127.088.240	-	-	127.088.240
	Plusvalia/Minusvalia por valoracion	62.935.809	(51.800.292)	(4.814.908)	-	6.320.608
Total		€ 7.044.626.002	11.772.450.704	95.378.000	-	18.912.454.706
Emisor	Instrumentos del sector privado	Vencimiento en Años (Valor en Libros)				Total
		Entre 0 y 1	Entre 1 y 5	Entre 5 y 10	Mayor a 10	
Valores emitidos por el Sector Privado						
BSJ	ci\$	558.882.328	-	-	-	558.882.328
FTCB	bft13	-	511.368.517	-	-	511.368.517
FTPB	ph13	-	518.194.850	-	-	518.194.850
	Plusvalia/Minusvalia por valoracion	530.703	77.007.229	-	-	77.537.932
Total		€ 559.413.031	1.106.570.597	-	-	1.665.983.628
Emisor	Instrumentos del sector internacional	Vencimiento en Años (Valor en Libros)				Total
		Entre 0 y 1	Entre 1 y 5	Entre 5 y 10	Mayor a 10	
Valores emitidos por el Sector Internacional						
FEDRE	bfe10	524.578.677	-	-	-	524.578.677
KFW	bkf10	544.259.308	-	-	-	544.259.308
TOYOT	bto10	406.555.159	-	-	-	406.555.159
	Plusvalia/Minusvalia por valoracion	13.420.573	-	-	-	13.420.573
Total del sector internacional		€ 1.488.813.718	-	-	-	1.488.813.718
<b>TOTAL GENERAL</b>		<b>9.092.852.751</b>	<b>12.879.021.301</b>	<b>95.378.000</b>	<b>-</b>	<b>22.067.252.052</b>

(Continúa)

Fondo Voluntario de Pensiones Complementarias Colones A  
Administrado por BN Vital Operadora de Planes de Pensiones Complementarias, S.A.

Notas a los estados financieros  
31 de diciembre de 2010  
(Con cifras correspondientes de 2009)

(4) Impuesto sobre la renta por cobrar

Los saldos del impuesto sobre renta por cobrar representan el 8% del valor nominal de los cupones vencidos o los títulos valores vendidos antes de su vencimiento, correspondiente a la exención que establece la Ley de Protección al Trabajador en su artículo 72 como beneficio fiscal, el cual cita lo siguiente:

*“Estarán exentos de impuesto referido en el artículo 18 y en el inciso c) del artículo 23 de la Ley del impuesto sobre la renta, los intereses, los dividendos, las ganancias de capital y cualquier otro beneficio que produzcan los valores en moneda nacional o en moneda extranjera, en los cuales las entidades autorizadas inviertan los recursos de los fondos que administren.”*

(5) Comisiones por pagar

Al 31 de diciembre de 2010 y 2009, las comisiones por pagar por la suma de ¢21.108.669 y ¢4.894.973 respectivamente; corresponden a sumas adeudadas a la Operadora por la administración de los recursos del Fondo.

(6) Cuenta de capitalización individual

Las cuentas de afiliados corresponden a la totalidad de los aportes de los afiliados o cotizantes, y al producto de las inversiones del Fondo que proporcionalmente les corresponda a los afiliados. Al 31 de diciembre de 2010 y 2009, las cuotas y el valor cuota de los afiliados se detallan como sigue:

	31 de diciembre de	
	2010	2009
Cuotas de los afiliados	3.800.645,525103646	4.020.830,027784175
Valor cuota de conversión	6.418,765561075	6.046,444195067

(Continúa)

Fondo Voluntario de Pensiones Complementarias Colones A  
Administrado por BN Vital Operadora de Planes de Pensiones Complementarias, S.A.

Notas a los estados financieros  
31 de diciembre de 2010  
(Con cifras correspondientes de 2009)

(7) Cuentas de orden

Las cuentas de orden del Fondo, presentan el valor nominal de los títulos valores, sus respectivos cupones y los excesos de inversión, según el detalle siguiente:

	31 de Diciembre de	
	2010	2009
Valor nominal de los títulos valores custodia	¢ 21.391.211.914	21.517.192.630
Valor nominal de cupones en custodia	9.817.566.186	10.372.475.884
Títulos Unidades de desarrollo en custodia	2.145.016.155	1.629.370.427
Excesos de inversión	1.014.492.026	1.106.570.597
	¢ 34.368.286.281	34.625.609.538

(8) Administración de riesgos

Un instrumento financiero es aquel contrato que origina el reconocimiento de un activo financiero en los registros de una entidad y a su vez, un pasivo o un instrumento de capital en la otra entidad. Las actividades del Fondo se relacionan principalmente con el uso de instrumentos financieros y, como tal, su balance de situación se compone principalmente de este tipo de activos.

La Operadora ha establecido un acuerdo de servicios con la Dirección Corporativa de Riesgo del BNCR para constituirse como Unidad de Riesgo (UAIR), de conformidad con las funciones establecidas para ese fin en el Reglamento de Inversiones de las Entidades Reguladas, con el objetivo de mitigar los posibles riesgos que se presenten en el día a día de la Operadora y los fondos administrados.

Adicionalmente, la Operadora está sujeta a las regulaciones y normativa emitida por el BCCR, el CONASSIF y SUPEN, en lo concerniente a concentraciones de riesgos, liquidez y capitalización, entre otros.

La administración del riesgo es de carácter obligatorio según el Reglamento de Inversiones emitido por la SUPEN. Dada esta situación, la Operadora cuenta con la Unidad Integral de Riesgos, la cual brinda el servicio de monitoreo e identificación de los riesgos inherentes en la gestión de la Operadora.

(Continúa)

Fondo Voluntario de Pensiones Complementarias Colones A  
Administrado por BN Vital Operadora de Planes de Pensiones Complementarias, S.A.

Notas a los estados financieros  
31 de diciembre de 2010  
(Con cifras correspondientes de 2009)

El Fondo administrado por la Operadora está expuesto a diferentes riesgos, entre ellos, se citan los más importantes:

- a) Riesgo de mercado
  - a.1) Riesgo de tasa de interés
  - a.2) Riesgo de tipo de cambio
- b) Riesgo de liquidez
- c) Riesgo crediticio
- d) Riesgo legal
- e) Riesgo operacional

A continuación se detallan los riesgos presentados en el Fondo, administrado por la Operadora:

a. Riesgo de mercado

Es el riesgo por cambios en los precios de los activos financieros, cambios que pueden estar originados en factores de oferta y demanda, variaciones en las tasas de interés, variaciones en los tipos de cambio, entre otros. Se mide mediante los cambios en el valor de las posiciones mantenidas. Para analizar el riesgo de mercado se ha tomado en consideración dos indicadores:

1. Cálculo de las variaciones diarias en el valor de mercado de los diferentes fondos para obtener un rendimiento diario.
2. Análisis de escenarios para observar el efecto de cambios adversos en las tasas de interés sobre el precio de mercado de los componentes de los portafolios de inversión de cada Fondo administrado.

Los riesgos de mercado se calculan desde junio de 2003 por parte de la UAIR, lo cual ha permitido establecer límites mínimos de rentabilidad ajustada por riesgo (RORAC) para cada uno de los fondos, y se han definido y documentado las actividades para el monitoreo y control de dichos límites. Asimismo se ha hecho un mapeo de los riesgos de mercado, a los cuales se exponen los fondos.

La UAIR revisa diariamente los precios de mercado y el valor en riesgo (VaR) de los portafolios administrados y se hacen del conocimiento de la administración de la Operadora, mediante publicación en la Intranet de la

(Continúa)

Fondo Voluntario de Pensiones Complementarias Colones A  
Administrado por BN Vital Operadora de Planes de Pensiones Complementarias, S.A.

Notas a los estados financieros  
31 de diciembre de 2010  
(Con cifras correspondientes de 2009)

Dirección Corporativa de Riesgos del Banco Nacional de Costa Rica. En igual forma los informes mensuales que se emiten se comunican al Comité de Riesgos y al Comité de Inversiones de la Operadora.

Las labores de cuantificación de indicadores de riesgos de mercado se basan fundamentalmente en el software denominado OFSA (Oracle Financial Services Application), el cual permite, dentro de su módulo de riesgo Risk Manager, calcular el riesgo de precio de los portafolios de inversión. Esta aplicación utiliza simulación Monte Carlo, mediante la cual se generan hasta 2.000 senderos de tasas de interés bajo las cuales se simulan los valores de mercado teóricos, así como el valor en riesgo correspondiente a cada nivel de confianza y para el horizonte temporal definido en las corridas de riesgo.

Para tener una visión completa desde el punto de vista de rentabilidad/riesgo, se calculan indicadores de desempeño ajustado por riesgo de los portafolios, tales como el Ratio de Sharpe y el RORAC que se derivan con periodicidad mensual. En la primera se contrasta el rendimiento observado de cada uno de los fondos contra la volatilidad de dichos rendimientos, donde, a medida que el Sharpe sea mayor, mejor habrá estado gestionado un portafolio. El RORAC muestra, en promedio, cuántas veces cubre la rentabilidad del portafolio el riesgo (VaR anual) que asignan esas posiciones.

Como una de las responsabilidades innatas a la gestión de riesgo, la UAIR monitorea en forma diaria el cumplimiento de los límites de inversión normados por medio del Reglamento de Inversiones de las Entidades Reguladas. Lo anterior se realiza mediante un sistema automatizado conocido como DDO (Depósito de Datos Operativo), el cual posee señales de alerta que permiten identificar incumplimientos o excesos en los límites regulatorios.

*(i) Riesgo de tasas de interés*

El VaR consolidado del Fondo ha exhibido una tendencia ligeramente estable durante el 2010, oscilando entre un 0,70% y un 1,50%, manteniéndose en niveles históricamente bajos de exposición al riesgo. Las tres monedas que conforman este Fondo mostraron un comportamiento hacia la baja en el 2009. Sin embargo se da un incremento en el último trimestre alcanzando un VaR de 4,50% asociado al aumento en el VaR en términos absolutos del portafolio en colones.

(Continúa)

Fondo Voluntario de Pensiones Complementarias Colones A  
Administrado por BN Vital Operadora de Planes de Pensiones Complementarias, S.A.

Notas a los estados financieros  
31 de diciembre de 2010  
(Con cifras correspondientes de 2009)

(ii) *Riesgo cambiario*

La exposición al riesgo cambiario para el Fondo disminuyó entre el 2010 y el 2009, pasando de una participación en dólares de un 27,50% en diciembre del 2009 a 23,20%. Esta disminución es producto de la estrategia de inversión que trata de disminuir la volatilidad mostrada por el tipo de cambio y aumentar la exposición en colones, debido a que la tasa de interés real en colones es bastante atractiva, dadas la inflación baja experimentada en el 2010 y la baja expectativa de devaluación

Posición en Monetaria Extranjera:

En US Dólares:

		2010	2009
Disponibilidades	US\$	1.189.626	243.061
Inversiones		10.331.487	11.771.495
Intereses por Cobrar		67.211	131.115
Posición neta activa	US\$	<u>11.588.324</u>	<u>12.145.671</u>
Tipo de cambio usado para valuar	¢	507,85	557,44

Riesgo de liquidez

El riesgo de liquidez corresponde a la pérdida potencial en los portafolios administrados por la venta anticipada o forzosa de activos a descuentos inusuales para hacer frente a obligaciones, o bien por el hecho de que una posición no pueda ser oportunamente enajenada, adquirida o cubierta mediante el establecimiento de una posición contraria equivalente.

Con el propósito de dar a la administración de la Operadora un insumo para el manejo de la liquidez de sus fondos, la UAIR analiza periódicamente el comportamiento histórico de los aportes y retiros diarios de sus afiliados, que ha enfrentado cada uno de los fondos desde su apertura. El objetivo es encontrar una aproximación del valor en riesgo histórico en condiciones de operación normales, al 99% de confianza; es decir, un valor de retiro neto diario (como porcentaje del saldo del activo neto del día anterior) que podría ser superado en una de cada cien veces.

(Continúa)



Fondo Voluntario de Pensiones Complementarias Colones A  
Administrado por BN Vital Operadora de Planes de Pensiones Complementarias, S.A.

Notas a los estados financieros  
31 de diciembre de 2010  
(Con cifras correspondientes de 2009)

Con ello la administración financiera de la Operadora puede mitigar excesos o faltantes en las cuentas bancarias del fondo, para realizar las transacciones diarias de inversiones y de retiros en los fondos administrados y lograr a su vez eficacia en los controles de los flujos de efectivo.

El retiro neto esperado como proporción del activo neto es del 0,23% a un 95% de confianza, o de 0,32% a un 99% de confianza, esto si se consideran todos los movimientos, para el Fondo. Lo anterior significa que la Operadora debería mantener un monto cercano a los ¢78,06 millones en el Fondo para hacer frente a sus retiros durante el 2011. A diciembre del 2010 se mantenía en efectivo un total de ¢1.540,86 millones y un promedio de ¢1.526,22 millones durante el año.

b. Riesgo de crédito

El riesgo de crédito de una inversión se define como la incertidumbre de que un emisor del instrumento adquirido, o contraparte, no pueda o no quiera hacer frente al pago de sus obligaciones, ubicándose en una posición de impago, también conocido como riesgo de crédito del emisor.

Para mitigar el riesgo de crédito se monitorea los riesgos de crédito y se cuenta con la calificación que emiten las calificadoras de riesgo, manteniendo los accesos correspondientes para dar seguimiento a los hechos relevantes de cada emisor que podrían influenciar negativamente un cambio de rating o perspectiva en la escala.

Se lleva un control de las notas de hechos relevantes proporcionados por la SUGEVAL y de esta manera evidenciar variaciones en las calificaciones por parte de las agencias calificadoras nacionales. Con esta información la Administración y los comités pueden tomar decisiones oportunas para mantener las inversiones que más le favorezcan a los portafolios de los fondos administrados por la Operadora, esto velando por el bienestar de los afiliados.

Con un monto a diciembre 2010 de ¢22,3 mil millones, el saldo del Fondo aumenta 1,50% respecto al 2009. El VaR, por su parte, crece de 11,40% a 17,50%. El crecimiento interanual del VaR relativo del Fondo se explica por la variación en la estructura del portafolio, donde la presencia de los títulos internacionales “AAA” disminuyó de 6,70% en diciembre 2009 a 0% en diciembre 2010. Entre octubre y diciembre 2010, el VaR aumenta de

(Continúa)

Fondo Voluntario de Pensiones Complementarias Colones A  
Administrado por BN Vital Operadora de Planes de Pensiones Complementarias, S.A.

Notas a los estados financieros  
31 de diciembre de 2010  
(Con cifras correspondientes de 2009)

17,20% a 17,50% como resultado del incremento en 4,20%. de la cartera del sector privado, participación que se incrementa ante la salida de mil millones de colones de Hacienda.

(i) *Límites máximos de inversión por emisor*

Los límites máximos de inversión en emisores nacionales y extranjeros, establecidos en el reglamento de Inversión al 31 de diciembre de 2010, se detalla como sigue:

	<u>Límite máximo</u>	<u>Porcentaje de inversión del Fondo</u>
En valores emitidos por el Banco Central de Costa Rica y el Ministerio de Hacienda	70%	67,70%
En valores emitidos por el resto del sector público	35%	10,30%
En valores emitidos por empresas del sector privado	100%	15,50%
Valores denominados en U.S. dólares, emitidos por emisores extranjeros	50%	0 %

Los límites máximos de inversión en emisores nacionales y extranjeros, establecidos en el reglamento de Inversión al 31 de diciembre de 2009, se detalla como sigue:

	<u>Límite máximo</u>	<u>Porcentaje de inversión del Fondo</u>
En valores emitidos por el Banco Central de Costa Rica y el Ministerio de Hacienda	75%	71,50%
En valores emitidos por el resto del sector público	35%	8,50%
En valores emitidos por empresas del sector privado	100%	7,10%
Valores denominados en U.S. dólares, emitidos por emisores extranjeros	50%	6,30%

(Continúa)

Fondo Voluntario de Pensiones Complementarias Colones A  
Administrado por BN Vital Operadora de Planes de Pensiones Complementarias, S.A.

Notas a los estados financieros  
31 de diciembre de 2010  
(Con cifras correspondientes de 2009)

(ii) *Límites máximos de inversión de acuerdo a calificación de riesgo*

Para las inversiones del fondo en los valores de los emisores anteriormente descritos, rigen los siguientes límites según la calificación de riesgo de la emisión:

<u>Calificación</u>	<u>Límite máximo</u>
AAA	10%
AA	10%
A	5%
BBB	5%

Se exceptúan de esta condición los valores emitidos por el Banco Central de Costa Rica y el Ministerio de Hacienda.

Además, debe considerar las siguientes condiciones:

- Hasta un 5% máximo en un mismo fondo de inversión, y máximo un 10% de las inversiones del fondo en títulos de participación de fondos de inversión administrados por una misma sociedad administradora.
- Hasta un 10% de las inversiones de fondo en valores emitidos por un mismo grupo financiero o grupo de interés económico privado. No se contemplan dentro de este límite las inversiones realizadas en valores emitidos por el Banco Central de Costa Rica y el Ministerio de Hacienda.
- Hasta un máximo de un 20% de una emisión en circulación entre todos los fondos administrados.

(Continúa)

Fondo Voluntario de Pensiones Complementarias Colones A  
Administrado por BN Vital Operadora de Planes de Pensiones Complementarias, S.A.

Notas a los estados financieros  
31 de diciembre de 2010  
(Con cifras correspondientes de 2009)

Al 31 de diciembre de 2010, las inversiones en emisores de acuerdo a su calificación de riesgo en escala local e internacional, son las siguientes:

Sector de Inversión		Valor de Mercado	% Total Cartera
SECTOR PUBLICO		18.581.836.660	78,02%
Valores del Banco Central de Costa Rica		90.780.000	0,38%
BEMV	N / A	90.780.000	0,38%
Valores del Ministerio de Hacienda		16.036.600.164	67,33%
tpbta	N / A	10.070.156.690	42,28%
tp	N / A	4.933.970.723	20,72%
tp\$	N / A	1.032.472.752	4,33%
Valores Emitidos por Entidades No Financieras Publicas		425.959.250	1,79%
ICE (BIC3 )	AAA	300.648.000	1,26%
Cia Nal Fuerza y Luz	AA	125.311.250	0,53%
Valores Emitidos por Entidades Financieras Publicas		2.028.497.246	8,52%
BANCO POPULAR (CDP\$)	N/A	1.016.055.495	4,27%
BANCO POPULAR CDP	AA -	504.155.000	2,12%
BANCO CREDITO CDP\$	F1+ (cri)	508.286.751	2,13%
SECTOR PRIVADO		3.694.625.745	15,51%
Valores sector privado financiero		3.694.625.745	15,51%
BANCO SAN JOSE (CI\$)	SCR 2+	610.096.456	2,56%
BANCO PROMERICA (CI\$)	SCR 2+	508.489.891	2,13%
BANCO BCT (CDP\$)	SCR 2+	558.643.126	2,35%
BANCO PROMERICA (CI)	SCR 2	1.004.595.000	4,22%
F.T. CARIBLANCO (bft13)	scr AAA	515.304.222	2,16%
F.T. PEÑAS BLANCAS (ph13)	scr AAA	497.497.050	2,09%
Disponibilidades		1.540.864.822	6,47%
TOTAL AL 31 DICIEMBRE 2010		23.817.327.228	100%

(Continúa)

Fondo Voluntario de Pensiones Complementarias Colones A  
Administrado por BN Vital Operadora de Planes de Pensiones Complementarias, S.A.

Notas a los estados financieros  
31 de diciembre de 2010  
(Con cifras correspondientes de 2009)

Al 31 de diciembre de 2009, las inversiones en emisores de acuerdo a su calificación de riesgo en escala local e internacional, son las siguientes:

Sector de Inversión		Valor de Mercado	% Total Cartera
Internacional		1.488.813.717	6,30%
Federal Republic of Germany	AAA	528.006.816	2,24%
KFW BKF10	AAA	548.677.383	2,32%
TOYOT bto10	A+	412.129.518	1,74%
SECTOR PUBLICO		18.912.454.707	80,06%
Valores del Banco Central de Costa Rica		148.643.000	0,63%
bem	N / A	53.265.000	0,23%
BEMV	N / A	95.378.000	0,40%
Valores del Ministerio de Hacienda		16.753.856.269	70,92%
tpba	N / A	10.635.672.210	45,02%
tp	N / A	3.338.035.625	14,13%
tp\$	N / A	2.289.608.434	9,69%
TPO	N / A	490.540.000	2,08%
Valores Emitidos por Entidades No Financieras Publicas		126.261.250	0,53%
Cia Nal Fuerza y Luz	AA	126.261.250	0,53%
Valores Emitidos por Entidades Financieras Publicas		1.883.694.188	7,97%
BANCO COSTA RICA (CDP\$)	N/A	1.117.496.428	4,73%
BANCO POPULAR CDP	AA -	491.230.000	2,08%
BANCO POPULAR bono bbp10	AA -	274.967.760	1,16%
SECTOR PRIVADO		1.665.983.628	7,05%
Valores sector privado financiero		1.665.983.628	7,05%
BANCO SAN JOSE (CI\$)	SCR 2+	559.413.031	2,37%
F.T. CARIBLANCO (bft13)	scr AAA	549.880.445	2,33%
F.T. PEÑAS BLANCAS (ph13)	scr AAA	556.690.152	2,36%
Disponibilidades		1.555.392.411	6,58%
<b>TOTAL AL 31 DICIEMBRE 2009</b>		<b>23.622.644.463</b>	<b>100%</b>

(Continúa)

Fondo Voluntario de Pensiones Complementarias Colones A  
Administrado por BN Vital Operadora de Planes de Pensiones Complementarias, S.A.

Notas a los estados financieros  
31 de diciembre de 2010  
(Con cifras correspondientes de 2009)

(iii) *Limites máximo de inversión por instrumento financiero*

Las inversiones deben sujetarse a los siguientes límites máximos por instrumento:

	<u>Límites</u>	<u>Porcentaje de inversión del Fondo 2010</u>	<u>Porcentaje de inversión del Fondo 2009</u>
Títulos individuales de deuda emitidos por las entidades financieras supervisadas por la Superintendencia General de Entidades Financieras con plazo de vencimiento menor a 361 días	15%	19,80%	8,30%
En títulos de participación emitidos por fondos de inversión	10%	-	-
En operaciones de recompras o reportos	5%	-	-
En acciones comunes o preferentes	10%	-	-

c. Riesgo legal

El tema de la gestión de riesgos toma cada vez mayor importancia y debe ser enfocada tanto desde el punto de vista formal como real. El primero, para ajustarse a la normativa prudencial vigente y evitar posibles pérdidas por multas u otras sanciones, y la gestión real para generar políticas de mitigación de riesgo, que a la vez permitan a la Operadora reducir sus exposiciones y definir las coberturas más convenientes (ya sean de tipo monetario u operacional).

Los riesgos legales son analizados por las demandas en contra de la Operadora y las interpuestas por ésta, las cuales son administradas en ejecución y control por la Dirección Jurídica del BNCR; cada proceso legal es cargado en un programa informático denominado File Master, del cual se extrae la base de datos.

(Continúa)

Fondo Voluntario de Pensiones Complementarias Colones A  
Administrado por BN Vital Operadora de Planes de Pensiones Complementarias, S.A.

Notas a los estados financieros  
31 de diciembre de 2010  
(Con cifras correspondientes de 2009)

Se considera que el tema de “riesgos legales”, dentro de la Operadora, puede dividirse en cinco grandes áreas: riesgos relacionados con clientes, riesgos relacionados con emisores y el mercado financiero, riesgos relacionados con los entes reguladores y fiscalizadores, riesgos internos y por último los riesgos de la red y el entorno cibernético.

Los resultados obtenidos ayudarán a mitigar los factores a los que se vean expuestos la Operadora y los fondos en todo lo relacionado al riesgo legal.

El riesgo en la Operadora y los fondos se valora por medio de las evaluaciones cualitativas que realiza la SUPEN en forma semestral, quienes utilizan como base el Modelo de Evaluación Cualitativa, el cual comprende tres módulos: Evaluación de la gestión del Riesgo Operativo, Evaluación Cumplimiento Normativo y Evaluación de la Tecnología de Información.

Respecto del cumplimiento de la Ley 8204, se realizan evaluaciones tanto a lo interno de la Operadora como por parte de la Dirección de Riesgos de Cumplimiento del BNCR, a fin de asegurar la adopción de dicha norma legal.

Los eventos por litigios relacionados con la Operadora, y registrados en la base de datos de la Dirección Jurídica (File Master), son sujetos de análisis mensuales en conjunto con los procesos judiciales del BNCR, que permiten estimar la pérdida esperada para esta Subsidiaria y un Valor en Riesgo a un año con niveles de confianza del 95% y del 99%.

d. Riesgo operativo

El riesgo operativo es el riesgo de pérdidas potenciales, directas o indirectas, relacionadas con los procesos de operación de la Operadora, con el personal, la tecnología y la infraestructura, además de factores externos que no están relacionados con los riesgos de crédito, de mercado y de liquidez. Este riesgo es inherente al sector en que la Operadora funciona y a todas sus actividades principales. Se manifiesta de varias formas, especialmente como fallos, errores, interrupciones de negocios o comportamiento inapropiado de los empleados y podría causar pérdidas financieras, sanciones por parte de entidades reguladoras o daños a la reputación de la Operadora.

(Continúa)

Fondo Voluntario de Pensiones Complementarias Colones A  
Administrado por BN Vital Operadora de Planes de Pensiones Complementarias, S.A.

Notas a los estados financieros  
31 de diciembre de 2010  
(Con cifras correspondientes de 2009)

La gerencia de cada área de negocio es la principal responsable del desarrollo e implementación de los controles del riesgo operacional. Esta responsabilidad es respaldada por el desarrollo de normas de administración del riesgo operacional en las siguientes áreas:

- i. Adecuada segregación de funciones, incluyendo la independencia en la autorización de transacciones.
- ii. Requerimientos sobre el adecuado monitoreo y reconciliación de transacciones.
- iii. Cumplimiento con las disposiciones de los reguladores y legales.
- iv. Comunicación y aplicación de guías de conducta o normas de ética.
- v. Control del riesgo por medio de herramientas de medición.
- vi. Comunicación de las pérdidas operativas y proposición de soluciones.
- vii. Planeamiento integral para la recuperación de actividades, incluyendo planes para restaurar operaciones clave y apoyo interno y externo para asegurar la prestación de servicios.
- viii. Capacitación del personal.
- ix. Desarrollo de actividades para mitigar el riesgo, incluyendo políticas de seguridad.

Además se cuenta con la Unidad de Administración Integral del Riesgo (UAIR) a nivel conglomerado, la cual provee los resultados necesarios en materia de riesgo operativo.

Estas políticas establecidas por el BNCR a nivel de conglomerado, están respaldadas por un programa de revisiones periódicas supervisadas por la Auditoría Interna y los resultados de estas revisiones se comentan con el personal de la Operadora.

En las áreas de riesgo operativo se ha alcanzado un nivel importante en el marco de gestión cualitativa y cuantitativa, de manera que se cuenta con un mapeo para este tipo de riesgo en los procesos estratégicos, así como los ejercicios de estimación de un VaR Operativo mediante la simulación del cargo de capital por este concepto.

El modelo diseñado por el equipo de la Operadora busca minimizar los riesgos operacionales en los procesos del negocio de la Operadora mediante planes de acción correctivos en los procesos que enfrentan debilidades y la aplicación de un esquema de autoevaluación basado en riesgos.

(Continúa)



Fondo Voluntario de Pensiones Complementarias Colones A  
Administrado por BN Vital Operadora de Planes de Pensiones Complementarias, S.A.

Notas a los estados financieros  
31 de diciembre de 2010  
(Con cifras correspondientes de 2009)

Es importante promover y fortalecer la cultura de riesgo en general y la de prevención, y fortalecer la comunicación y el compromiso de los niveles ejecutivos con la administración efectiva de riesgos, sistema que está utilizando la Operadora para mitigar los riesgos que se presenten en la Operadora y en los fondos administrados.

En la gestión del riesgo operativo, a partir del 2006 se incorporó la evaluación cualitativa semestral por parte de la Dirección de Coordinación con Entes Reguladores, con base en el documento de estándares mínimos definido por la SUPEN.

Con el fin de incorporar un indicador integral de medición del riesgo operativo para la Operadora, a partir de agosto de 2006 se desarrolló un indicador RORAC (Rentabilidad ajustada por riesgo), que considera los siguientes factores:

- i. La rentabilidad neta anual de la Operadora.
- ii. VaR de mercado a un año para las inversiones propias.
- iii. VaR de crédito a un año para las inversiones propias.
- iv. VaR de riesgos legales de la Operadora.
- v. Cuantificación del riesgo operativo de la Operadora con base en el beta definido por el modelo estándar de Basilea para la actividad de administración de activos.

Este indicador ha permitido medir la gestión de la Operadora en su relación rentabilidad/riesgo, y definir límites de tolerancia específicos para la gestión de los riesgos operativos identificados.

Se debe incluir como parte de la gestión del riesgo operativo, la función de fiscalización que cumple la Auditoría Interna de la Operadora.

(9) Principales diferencias entre la base contable utilizada y las Normas Internacionales de Información Financiera

Mediante varios acuerdos el CONASSIF (el Consejo), acordó implementar parcialmente a partir del 1 de enero de 2004 las Normas Internacionales de Información Financiera (NIIF), promulgadas por la Junta de Normas Internacionales de Contabilidad. Para normar la implementación, el Consejo emitió los Términos de la Normativa Contable Aplicable a las Entidades Supervisadas por la SUGEF, SUGEVAL y SUPEN y a los Emisores no Financieros. Durante los últimos años, la Junta de Normas Internacionales de

(Continúa)

Fondo Voluntario de Pensiones Complementarias Colones A  
Administrado por BN Vital Operadora de Planes de Pensiones Complementarias, S.A.

Notas a los estados financieros  
31 de diciembre de 2010  
(Con cifras correspondientes de 2009)

Contabilidad modificó prácticamente todas las normas vigentes y emitió nuevas normas.

El 18 de diciembre de 2007, mediante oficio C.N.S. 1116-07 el Consejo dispuso reformar el reglamento denominado “Normativa contable aplicable a las entidades supervisadas por la SUGEF, SUGEVAL y SUPEN y a los emisores no financieros” (la Normativa), en el cual se han definido las NIIF y sus interpretaciones emitidas por el Consejo de Normas Internacionales de Información Financiera (IASB por sus siglas en inglés) como de aplicación para los entes supervisados, de conformidad con los textos vigentes al primero de enero de 2007, con la excepción de los tratamientos especiales indicados en el capítulo II de la Normativa anteriormente señalada.

Como parte de la Normativa, y al aplicar las NIIF vigentes al primero de enero de 2007, la emisión de nuevas NIIF o interpretaciones emitidas por el IASB, así como cualquier modificación a las NIIF adoptadas que aplicarán los entes supervisados, requerirá de la autorización previa del Consejo.

A continuación se detallan algunas de las principales diferencias entre las normas de contabilidad emitidas por el Consejo y las NIIF, así como las NIIF ó CINIIF no adoptadas aún:

a) Norma Internacional de Contabilidad No. 1: Presentación de estados financieros

La presentación de los estados financieros requerida por el Consejo, difiere en muchos aspectos de la presentación requerida por la NIC 1. A continuación se presentan algunas de las diferencias más importantes:

La normativa no permite presentar en forma neta algunas de las transacciones, como por ejemplo los saldos relacionados con la cámara de compensación el diferencial cambiario, ganancias o pérdidas por venta de instrumentos financieros y el impuesto sobre la renta, entre otros, los cuales, por su naturaleza las NIIF requieren que se presenten netos con el objetivo de no sobrevalorar los activos y pasivos o resultados.

Los intereses por cobrar y por pagar se presentan como parte de la cuenta principal, tanto de activo como de pasivo, y no como otros activos o pasivos.

(Continúa)

Fondo Voluntario de Pensiones Complementarias Colones A  
Administrado por BN Vital Operadora de Planes de Pensiones Complementarias, S.A.

Notas a los estados financieros  
31 de diciembre de 2010  
(Con cifras correspondientes de 2009)

b) Norma Internacional de Contabilidad No. 1: Presentación de estados financieros (revisada)

Introduce el término “estado de resultado global” (Statement of Total Comprehensive Income) que representa los cambios en el patrimonio originados durante un período, y que son diferentes a aquellos derivados de transacciones efectuadas con accionistas. Los resultados globales pueden presentarse en un estado de resultado global (la combinación efectiva del estado de resultados y los cambios en el patrimonio que se derivan de transacciones diferentes a las efectuadas con los accionistas en un único estado financiero), o en dos partes (el estado de resultados y un estado de resultado global por separado). La actualización de la NIC 1 es obligatoria para los estados financieros correspondientes al 2009, y no se espera que su aplicación tenga un impacto significativo en la presentación de los estados financieros. Estos cambios no han sido adoptados por el Consejo.

c) Norma Internacional de Contabilidad No. 7: Estado de flujos de efectivo

El Consejo autorizó únicamente la utilización del método indirecto. La NIC 7 permite el uso del método directo e indirecto para la preparación del estado de flujos de efectivo.

d) Norma Internacional de Contabilidad No. 8: Políticas contables, cambios en las estimaciones contables y errores

La SUGEF autorizó que los traslados de cargo relacionados con impuestos se registraran contra resultados acumulados de períodos anteriores.

e) Norma Internacional de Contabilidad No. 12: Impuesto sobre las ganancias

El Consejo no ha contemplado la totalidad del concepto de impuesto de renta diferido dentro del Plan de Cuentas, por lo que las entidades han debido registrar estas partidas en cuentas que no son las apropiadas, según lo establece la NIC 12. Por ejemplo, el ingreso por impuesto de renta diferido no se incluye dentro de la cuenta de resultados del gasto por impuesto de renta diferido.

f) Norma Internacional de Contabilidad No. 16: Inmovilizado material

La normativa emitida por el Consejo requiere la revaluación de los bienes inmuebles por medio de avalúos de peritos independientes al menos una vez cada

(Continúa)

Fondo Voluntario de Pensiones Complementarias Colones A  
Administrado por BN Vital Operadora de Planes de Pensiones Complementarias, S.A.

Notas a los estados financieros  
31 de diciembre de 2010  
(Con cifras correspondientes de 2009)

cinco años, eliminando la opción de mantenerlos al costo o revaluar otro tipo de bien.

Adicionalmente, el Superintendente ha permitido a algunas entidades reguladas convertir (capitalizar) el superávit por revaluación en capital acciones, mientras que la NIC 16 solo permite realizar el superávit por medio de la venta o depreciación del activo. Una consecuencia de este tratamiento es que las entidades reguladas que presenten un deterioro en sus activos fijos, deberán reconocer su efecto en los resultados de operación, debido a que no se podría ajustar contra el capital social. La NIC 16 indica que el deterioro se registra contra el superávit por revaluación, y si no es suficiente, la diferencia se registra contra el estado de resultados.

La NIC 16 requiere que las propiedades, planta y equipo en desuso se continúen depreciando. La normativa emitida por el Consejo permite que las entidades dejen de registrar la depreciación de activos en desuso y se reclasifiquen como bienes realizables.

g) Norma Internacional de Contabilidad No. 21: Efectos de las variaciones en los tipos de cambio de la moneda extranjera

El Consejo requiere que los estados financieros de las Entidades Supervisadas se presenten en colones como moneda funcional.

h) Norma Internacional de Contabilidad No. 23: Costes por intereses

El Consejo no permite el tratamiento alternativo de capitalización de intereses, el cual si es permitido por la NIC 23. Esta capitalización solo se permite para fondos de desarrollo inmobiliario.

i) Norma Internacional de Contabilidad No. 23: Costes por intereses (revisada)

Elimina la opción de cargar a gastos los costos por intereses, y requiere que la entidad capitalice los costos por intereses directamente atribuibles a la adquisición, construcción o producción de un activo como parte del costo de dicho activo. La NIC 23 revisada es obligatoria para los estados financieros del 2009. Esta modificación no ha sido adoptada por el Consejo.

(Continúa)

Fondo Voluntario de Pensiones Complementarias Colones A  
Administrado por BN Vital Operadora de Planes de Pensiones Complementarias, S.A.

Notas a los estados financieros  
31 de diciembre de 2010  
(Con cifras correspondientes de 2009)

j) Norma Internacional de Contabilidad No. 27: Estados financieros consolidados y separados

El Consejo requiere que los estados financieros de las Entidades tenedoras de acciones se presenten sin consolidar, valuando las inversiones por el método de participación patrimonial. La NIC 27 requiere la presentación de estados financieros consolidados. Solo aquellas compañías, que dentro de una estructura, elaboran estados consolidados a un nivel superior y que son de acceso al público, pueden no emitir estados financieros consolidados, siempre y cuando cumplan ciertos requerimientos. Sin embargo, en este caso la valoración de las inversiones de acuerdo con la NIC 27 debe ser al costo.

En el caso de grupos financieros, la empresa controladora debe consolidar los estados financieros de todas las empresas del grupo, a partir de un veinticinco por ciento (25%) de participación independientemente del control. Para estos efectos, no debe aplicarse el método de consolidación proporcional, excepto en el caso de la consolidación de participaciones en negocios conjuntos.

Las reformas a la NIC 27 efectuadas en el año 2008 requieren que los cambios en la participación en capital de una subsidiaria, mientras el grupo mantiene control sobre ella, sea registrados como transacciones en el patrimonio. Cuando el Grupo pierde el control sobre una subsidiaria, la Norma requiere que las acciones mantenidas en la actualidad sean revaluadas a su valor razonable con cambios en resultados. La reforma a la NIC 27 pasará a ser obligatoria para los estados financieros consolidados del grupo correspondientes al 2010. El Consejo no ha adoptado los cambios a esta norma.

k) Norma Internacional de Contabilidad No. 28: Inversiones en entidades asociadas

El Consejo requiere que, independientemente de cualquier consideración de control, las inversiones en compañías con participación del 25% o más, se consoliden. Dicho tratamiento no está de acuerdo con las NIC 27 y 28.

l) Norma Internacional de Contabilidad No. 32: Instrumentos financieros: Presentación e información a revelar

La NIC 32 revisada provee de nuevos lineamientos para diferenciar los instrumentos de capital de los pasivos financieros (por ejemplo acciones preferentes). La SUGEVAL autoriza si estas emisiones cumplen lo requerido para ser consideradas como capital social.

(Continúa)

Fondo Voluntario de Pensiones Complementarias Colones A  
Administrado por BN Vital Operadora de Planes de Pensiones Complementarias, S.A.

Notas a los estados financieros  
31 de diciembre de 2010  
(Con cifras correspondientes de 2009)

- m) Las actualizaciones a la NIC 32, Instrumentos financieros: Presentación e información a revelar, y a la NIC 1, Presentación de los estados financieros — instrumentos financieros con opción de venta y obligaciones que surgen en la liquidación,

Requieren que los instrumentos con opción de venta, y los instrumentos que imponen a la entidad una obligación de entregar a otra parte una participación proporcional en los activos netos de la entidad solo en la liquidación de la entidad, se clasifiquen como instrumentos de patrimonio si se cumplen ciertas condiciones. Estos cambios no han sido adoptados por el Consejo.

- n) Norma Internacional de Contabilidad No. 37: Provisiones, activos contingentes y pasivos contingentes

La Superintendencia requiere que para los activos contingentes se registre una provisión para posibles pérdidas. La NIC 37 no permite este tipo de provisiones.

- o) Norma Internacional de Contabilidad No. 38: Activos intangibles

Para los bancos comerciales, indicados en el artículo 1 de la Ley Orgánica del Sistema Bancario Nacional, Ley 1644, los gastos de organización e instalación pueden ser presentados en el balance como un activo, pero deben quedar amortizados totalmente por el método de línea recta dentro de un período máximo de cinco años. Lo anterior no está de acuerdo con lo establecido en la Norma.

- p) Norma Internacional de Contabilidad No. 39: Instrumentos financieros: reconocimiento y valoración

El Consejo requiere que la cartera de préstamos se clasifique según lo establecido en el Acuerdo 1-05, y que la estimación para incobrables se determine según esa clasificación, además que permite el registro de excesos en las estimaciones. La NIC requiere que la estimación para incobrables se determine mediante un análisis financiero de las pérdidas incurridas. Adicionalmente, la NIC no permite el registro de provisiones para cuentas contingentes. Cualquier exceso en las estimaciones se debe registrar como una asignación de las utilidades retenidas a estimaciones o reservas por riesgos. Esto último no es permitido por la SUGEF, por lo que los activos y pasivos pueden estar sub o sobre valuados.

(Continúa)

Fondo Voluntario de Pensiones Complementarias Colones A  
Administrado por BN Vital Operadora de Planes de Pensiones Complementarias, S.A.

Notas a los estados financieros  
31 de diciembre de 2010  
(Con cifras correspondientes de 2009)

La NIC 39 revisada introdujo cambios en relación con la clasificación de los instrumentos financieros, los cuales no han sido adoptados por el Consejo. Algunos de estos cambios son:

- 1) Se establece la opción de clasificar los préstamos y las cuentas por cobrar como disponibles para la venta.
- 2) Los valores cotizados en un mercado activo podrán clasificarse como disponibles para la venta, mantenidos para negociar o mantenidos hasta su vencimiento.
- 3) Se establece la denominada “opción de valor razonable” para designar cualquier instrumento financiero para medición a su valor razonable con cambios en utilidades o pérdidas, cumpliendo una serie de requisitos (por ejemplo que el instrumento se haya valorado a su valor razonable desde la fecha original de adquisición).
- 4) La categoría de préstamos y cuentas por cobrar se amplió para incluir a los préstamos y cuentas por cobrar comprados y no cotizados en un mercado activo.
- 5) El Consejo requiere que las primas y descuentos de los títulos valores con rendimientos ajustables se amorticen durante el plazo de la inversión. Ese tratamiento no está de acuerdo con la NIC 39.

Adicionalmente, el Consejo permite capitalizar los costos directos que se produzcan en compensación por la evaluación de la posición financiera del tomador del préstamo, evaluación y registro de garantías, avales u otros instrumentos de garantía, negociación de las condiciones relativas al instrumento, preparación y procesamiento de documentos neto de los ingresos por comisiones de formalización de créditos, sin embargo la NIC 39 solo permite capitalizar aquellos costos de transacción que se consideran incrementales, los cuales se deben presentar como parte del instrumento financiero y no puede netear del ingreso por comisiones (ver comentario de NIC 18).

Las compras y las ventas de valores convencionales deben registrarse utilizando únicamente el método de la fecha de liquidación.

De acuerdo con el tipo de entidad, los activos financieros deben ser clasificados como se indica a continuación:

(Continúa)

Fondo Voluntario de Pensiones Complementarias Colones A  
Administrado por BN Vital Operadora de Planes de Pensiones Complementarias, S.A.

Notas a los estados financieros  
31 de diciembre de 2010  
(Con cifras correspondientes de 2009)

- 1) Carteras mancomunadas: Las inversiones que conforman las carteras mancomunadas de los fondos de inversión, fondos de pensión y capitalización, fideicomisos similares, y OPAB deben clasificarse como disponibles para la venta.
- 2) Inversiones propias de los entes supervisados: Las inversiones en instrumentos financieros de los entes supervisados deben ser clasificadas en la categoría de disponibles para la venta.

Las inversiones propias en participaciones de fondos de inversión abiertos se deben clasificar como activos financieros negociables. Las inversiones propias en participaciones de fondos de inversión cerrados se deben clasificar como disponibles para la venta.

Las entidades supervisadas no pueden clasificar inversiones en instrumentos financieros como mantenidos hasta el vencimiento.

Las clasificaciones mencionadas anteriormente no necesariamente concuerdan con lo establecido por la NIC.

La reforma a la NIC 39, aclara los principios actuales que determinan si riesgos específicos o porciones de flujos de efectivo califican para ser designados dentro de una relación de cobertura. La enmienda pasará a ser obligatoria para los estados financieros correspondientes al 2010 y requerirá una aplicación retrospectiva. Esta reforma no ha sido adoptada por el Consejo.

q) Norma Internacional de Contabilidad No. 40: Inversiones inmobiliarias

La NIC 40 permite escoger entre el modelo de valor razonable y el modelo de costo, para valorar las propiedades de inversión. La normativa emitida por el Consejo permite únicamente el modelo de valor razonable para valorar este tipo de activos.

r) Norma Internacional de Información Financiera No. 3: Combinaciones de negocios (revisada)

La NIIF 3 revisada, Combinaciones de negocios (2008), incluye los siguientes cambios:

(Continúa)



Fondo Voluntario de Pensiones Complementarias Colones A  
Administrado por BN Vital Operadora de Planes de Pensiones Complementarias, S.A.

Notas a los estados financieros  
31 de diciembre de 2010  
(Con cifras correspondientes de 2009)

- 1) La definición de “negocio” fue ampliada, lo cual probablemente provocará que más adquisiciones reciban el tratamiento de “combinaciones de negocios”.
- 2) Las contrapartidas de carácter contingente se medirán a su valor razonable, y los cambios posteriores se registrarán en los resultados del período.
- 3) Los costos de transacción, salvo los costos para la emisión de acciones e instrumentos de deuda, se reconocerán como gastos cuando se incurran.
- 4) Cualquier participación previa en un negocio adquirido se medirá a su valor razonable con cambios en resultados.
- 5) Cualquier interés no controlado (participación minoritaria) se medirá ya sea a su valor razonable o a la participación proporcional en los activos y pasivos identificables de la adquirida, transacción por transacción.

La NIIF 3 revisada pasará a ser obligatoria para los estados financieros correspondientes al 2010 y será aplicada de forma prospectiva. Esta norma no ha sido adoptada por el Consejo.

- s) Norma Internacional de Información Financiera No. 5: Activos no corrientes mantenidos para la venta y actividades interrumpidas

El Consejo requiere que para aquellos activos que no han sido vendidos en un plazo de dos años, se registre una estimación del 100%. La NIIF 5 requiere que dichos activos se registren y valoren a costo de mercado el menor, descontando los flujos futuros de aquellos activos que van a ser vendidos en períodos mayores a un año, por lo que los activos de las entidades pueden estar sub-valuados y con excesos de estimación.

- t) Las actualizaciones a la Norma Internacional de Información Financiera No. 7 Instrumentos financieros: Información a revelar

En marzo de 2009, el Comité de Normas Internacionales de Contabilidad emitió ciertas enmiendas a la Norma Internacional de Información Financiera 7 Instrumentos Financieros: Información a revelar. Estas requieren revelaciones mejoradas sobre las mediciones del valor razonable, y sobre el riesgo de liquidez en relación con los instrumentos financieros.

(Continúa)

Fondo Voluntario de Pensiones Complementarias Colones A  
Administrado por BN Vital Operadora de Planes de Pensiones Complementarias, S.A.

Notas a los estados financieros  
31 de diciembre de 2010  
(Con cifras correspondientes de 2009)

Las enmiendas requieren que las revelaciones sobre la medición del valor razonable utilicen una jerarquía de valor razonable de tres niveles que refleje la importancia de los datos utilizados en la medición del valor razonable de los instrumentos financieros. Se requieren revelaciones específicas cuando las mediciones del valor razonable sean clasificadas en el nivel 3 de la jerarquía (datos importantes no observables). Las enmiendas requieren que, cualquier transferencia significativa entre el nivel 1 y el nivel 2 de la jerarquía de valor razonable, sea revelada por separado y que se haga una distinción entre las transferencias hacia cada nivel y desde cada nivel. A su vez, se requiere la revelación de cualquier cambio con respecto al período anterior en la técnica de valoración utilizada para cada tipo de instrumento financiero, incluidas las razones que justifican ese cambio.

Adicionalmente, se modifica la definición de riesgo de liquidez, y actualmente se entiende como el riesgo de que una entidad experimente dificultades para cumplir con las obligaciones relacionadas con pasivos financieros que se liquidan por medio de la entrega de efectivo u otro activo financiero.

Las enmiendas requieren la revelación de un análisis de vencimiento, tanto para los pasivos financieros no derivados como para los derivados. Sin embargo, se requiere la revelación de los vencimientos contractuales de los pasivos financieros derivados solamente cuando sean necesarios para comprender la oportunidad de los flujos de efectivo. En el caso de los contratos de garantía financiera emitidos, las enmiendas requieren que se revele el monto máximo de la garantía en el primer período en que se pueda exigir su pago. Estas enmiendas no han sido adoptadas por el Consejo.

u) Norma Internacional de Información Financiera No. 8: Segmentos de negocio

La NIIF 8 requiere revelar los segmentos con base en los componentes de la entidad que supervisa la administración en la toma de decisiones sobre asuntos operativos. Tales componentes (los segmentos operativos) se identificarán según los informes internos que revisa habitualmente el encargado de tomar las principales decisiones operativas (CODM), al asignar los recursos a los segmentos y evaluar su rendimiento. Este “enfoque gerencial” difiere de la NIC 14, que actualmente requiere la revelación de dos grupos de segmentos (los segmentos del negocio y geográficos) a partir del desglose de información que se incluye en los estados financieros. Conforme a la NIIF 8, los segmentos operativos se reportan de acuerdo con pruebas umbral relacionadas con los ingresos, resultados y activos.

(Continúa)

Fondo Voluntario de Pensiones Complementarias Colones A  
Administrado por BN Vital Operadora de Planes de Pensiones Complementarias, S.A.

Notas a los estados financieros  
31 de diciembre de 2010  
(Con cifras correspondientes de 2009)

La NIIF 8 requiere revelar una “medida” de las utilidades o pérdidas del segmento operativo, partidas específicas de ingresos, gastos, activos y pasivos, que incluye los importes reportados al CODM. Deberá revelarse información adicional de utilidades o pérdidas, y dar una explicación de cómo se miden tales utilidades o pérdidas y los activos y pasivos para cada segmento que deba informarse. Además, se exige conciliar los importes totales de la información del segmento con los estados financieros de la entidad. Esta NIIF no ha sido adoptada por el Consejo.

v) Norma Internacional de Información Financiera No. 9: Instrumentos financieros

La NIIF 9, aborda la clasificación y la medición de los activos financieros. Los requisitos de esta Norma en relación con los activos financieros suponen un cambio significativo con respecto a los requisitos actuales de la NIC 39. La Norma establece dos categorías principales de medición de activos financieros: al costo amortizado y al valor razonable. La Norma elimina las categorías actuales establecidas en la NIC 39: mantenidos hasta el vencimiento, disponibles para la venta, préstamos y cuentas por cobrar. En el caso de las inversiones en instrumentos de patrimonio que no sean mantenidos para negociar, la Norma permite hacer la elección irrevocable en el momento del reconocimiento inicial e individualmente para cada acción, de presentar todos los cambios en el valor razonable en “otro resultado global”. Los montos que sean reconocidos en “otro resultado global” no podrán ser reclasificados posteriormente al resultado del período.

La Norma requiere que no se separen los derivados implícitos de los contratos principales respectivos cuando esos contratos sean activos financieros dentro del alcance de la norma. Al contrario, el instrumento financiero híbrido se evalúa en su totalidad con el fin de determinar si debe medirse al costo amortizado o al valor razonable.

La Norma entra en vigencia para los períodos anuales que inician el 1° de enero de 2013 o posteriormente. Se permite su aplicación anticipada. Esta norma no ha sido adoptada por el Consejo.

w) La CINIIF 10: Información financiera intermedia y deterioro del valor

Prohíbe la reversión de una pérdida por deterioro reconocida en un periodo interino previo con respecto a la plusvalía, una inversión en un instrumento patrimonial o un activo financiero registrado al costo. El CINIIF 10 se aplica a la

(Continúa)

Fondo Voluntario de Pensiones Complementarias Colones A  
Administrado por BN Vital Operadora de Planes de Pensiones Complementarias, S.A.

Notas a los estados financieros  
31 de diciembre de 2010  
(Con cifras correspondientes de 2009)

plusvalía, las inversiones en instrumentos patrimoniales y los activos financieros registrados al costo a partir de la fecha en que se aplicó por primera vez el criterio de medición de las NIC 36 y 39, respectivamente (es decir, el 1° de enero de 2004). El Consejo permite la reversión de las estimaciones.

x) CINIIF 13: Programas de fidelización de clientes

Esta interpretación ofrece una guía para la contabilización de entidades que operan, o bien participan en, programas para clientes leales ofrecidos a sus clientes. Se relaciona con programas por medio de los cuales el cliente puede canjear puntos por premios, tales como bienes o servicios gratuitos o con un descuento. La CINIIF 13 es obligatoria para los estados financieros del 2008 en adelante. Esta CINIIF no ha sido adoptada por el Consejo.

y) CINIIF 14, NIC 19: Límite de un activo por prestaciones definidas, obligación de mantener un nivel mínimo de financiación y su interacción

Esta interpretación clarifica cuándo los reembolsos o disminuciones en contribuciones futuras, relacionados con un activo por beneficio definido, deberían considerarse disponibles, y brinda una guía sobre el impacto de los requerimientos mínimos de financiamiento en esos activos. También abarca la situación en la que un requerimiento mínimo de financiamiento puede originar un pasivo. La CINIIF 14 es obligatoria para los estados financieros correspondientes al 2008 en adelante, con aplicación retroactiva. Esta CINIIF no ha sido adoptada por el Consejo.