

Fondo de Capitalización Laboral

**Administrado por
BN Vital Operadora de Planes de
Pensiones Complementarias, S.A.**

**Estados Financieros y Notas
(Información no auditada)**

**Al trimestre finalizado en Marzo del 2011
y el período terminado a Diciembre del 2010**

Fondo de Capitalización Laboral

Administrado por
BN Vital Operadora de Planes de
Pensiones Complementarias, S.A.

Índice de contenido

	Cuadro	Página
Balance General	A	1
Estado de Resultados	B	2
Estado de Cambios en el Patrimonio	C	3
Estado de Flujos de Efectivo	D	4
Notas a los Estados Financieros		5

Fondo de Capitalización Laboral


(Administrado por BN Vital Operadora de Planes de Pensiones Complementarias, S.A.)

Balance General

Al trimestre finalizado en Marzo del 2011 y el periodo terminado a Diciembre del 2010

(en colones sin céntimos)

	<u>Notas</u>	<u>2011</u>	<u>2010</u>
ACTIVO			
Disponibilidades	2	¢ 45,722,554,349	7,311,152,968
Inversiones en valores (disponibles para la venta):			
Valores emitidos por el Banco Central de Costa Rica		5,249,393,268	8,853,246,234
Valores emitidos por el Gobierno de Costa Rica		11,124,334,019	39,784,147,956
Valores emitidos por otras entidades públicas no financieras		80,488,801	581,279,201
Valores emitidos por bancos comerciales del Estado		2,748,535,352	5,857,717,198
Valores emitidos por bancos privados		2,939,453,125	12,482,797,091
Valores emitidos por entidades financieras privadas		971,731,209	1,611,050,627
Valores emitidos por entidades no financieras privadas		33,702,873	1,381,641,048
Total inversiones en valores (disponibles para la venta)	3	23,147,638,647	70,551,879,355
Cuentas y productos por cobrar:			
Impuesto sobre la renta por cobrar		366,824,162	387,206,214
Productos por cobrar por intereses en cuentas corrientes y de ahorros		51,559,783	8,284,765
Productos por cobrar sobre inversiones de emisores nacionales		355,202,521	1,301,585,271
Total cuentas y productos por cobrar		773,586,466	1,697,076,250
TOTAL DE ACTIVOS		¢ 69,643,779,462	79,560,108,573
PASIVO Y PATRIMONIO			
PASIVO			
Comisiones por pagar		¢ 127,692,355	131,868,017
TOTAL DE PASIVO	2 y 5	127,692,355	131,868,017
PATRIMONIO			
Cuentas de capitalización individual	6	68,217,700,876	75,356,569,412
Aportes recibidos por asignar		50,445,616	50,442,516
Utilidad del período		1,243,031,922	3,782,269,811
Minusvalía no realizada por valoración a mercado		4,908,693	238,958,817
TOTAL DEL PATRIMONIO		69,516,087,107	79,428,240,556
TOTAL DEL PASIVO Y PATRIMONIO		¢ 69,643,779,462	79,560,108,573
CUENTAS DE ORDEN	7	¢ 80,579,953,262	81,897,575,778


Lic. Hermes Alvarado Salas
Gerente General


Lic. José Luis Arias Zúñiga
Auditor Interno


C.P.I. William Sandí Arias
Jefe de Contabilidad

Las notas son parte integrante de los estados financieros.

Fondo de Capitalización Laboral


(Administrado por BN Vital Operadora de Planes de Pensiones Complementarias, S.A.)

Estado de Resultados

Al trimestre finalizado en Marzo del 2011 y el periodo terminado a Diciembre del 2010
(en colones sin céntimos)

	<u>Notas</u>	<u>2011</u>	<u>2010</u>
Ingresos financieros			
Productos sobre inversiones de emisores nacionales	€	1,402,321,157	5,888,116,274
Productos sobre saldos en cuentas bancarias	2	93,670,658	93,409,956
Por negociación de instrumentos financieros		407,619,884	163,651,134
Ganancias por fluctuación cambiaria		98,180,005	3,377,335,420
Total ingresos financieros		<u>2,001,791,704</u>	<u>9,522,512,784</u>
Gastos financieros			
Por negociación de instrumentos financieros		108,749,555	325,120,503
Pérdidas por fluctuación cambiaria		260,154,479	4,073,767,094
Pérdidas por variaciones en la unidad de desarrollo		-	464,219
Total gastos financieros		<u>368,904,034</u>	<u>4,399,351,816</u>
UTILIDAD ANTES DE COMISIONES		1,632,887,670	5,123,160,968
Comisiones			
Comisiones ordinarias	2	<u>389,855,748</u>	<u>1,340,891,157</u>
UTILIDAD DEL AÑO	€	<u>1,243,031,922</u>	<u>3,782,269,811</u>


Lic. Hermes Alvarado Salas
Gerente General


Lic. José Luis Arias Zúñiga
Auditor Interno


C.P.I William Sandí Arias
Jefe de Contabilidad

Las notas son parte integrante de los estados financieros.


Fondo de Capitalización Laboral
(Administrado por BN Vital Operadora de Planes de Pensiones Complementarias, S.A.)

Estado de Cambios en el Patrimonio

Al trimestre finalizado en Marzo del 2011 y el periodo terminado a Diciembre del 2010
(en colones sin céntimos)

	Cuentas de capitalización individual	Aportes recibidos por asignar	Utilidad del año	Plusvalía (minusvalía) no realizada por valoración a mercado	Total
Saldos al 31 de Diciembre de 2009	¢ 62,382,396,053	0	4,337,545,159	(365,092,763)	66,354,848,449
Reestablecimiento de rezagos según SP-393-2010	-	42,845,275	-	-	42,845,275
Capitalización de utilidades	4,333,417,705	4,127,454	(4,337,545,159)	-	-
Aportes de afiliados	35,500,777,755	-	-	-	35,500,777,755
Retiros de afiliados	(24,534,615,832)	-	-	-	(24,534,615,832)
Incremento de aportes recibidos por asignar	-	467,834,315	-	-	467,834,315
Reclasificación de aportes identificados	-	(464,364,528)	-	-	(464,364,528)
Utilidad del año	-	-	3,782,269,811	-	3,782,269,811
Ajuste por cambio en el valor razonable de las inversiones	-	-	-	442,582,211	442,582,211
Pérdida neta en venta de inversiones trasladadas al estado de resultados	-	-	-	161,469,369	161,469,369
Aportes por transferencias de otras operadoras	6,388,630,800	-	-	-	6,388,630,800
Retiros por transferencias hacia otras operadoras	(8,714,037,069)	-	-	-	(8,714,037,069)
Saldos al 31 de Diciembre de 2010	75,356,569,412	50,442,516	3,782,269,811	238,958,817	79,428,240,556
Capitalización de utilidades	3,778,873,745	3,396,066	(3,782,269,811)	-	-
Aportes de afiliados	10,418,038,049	-	-	-	10,418,038,049
Retiros de afiliados	(20,932,220,828)	-	-	-	(20,932,220,828)
Incremento de aportes recibidos por asignar	-	37,621,893	-	-	37,621,893
Reclasificación de aportes identificados	-	(41,014,859)	-	-	(41,014,859)
Utilidad del año	-	-	1,243,031,922	-	1,243,031,922
Ajuste por cambio en el valor razonable de las inversiones	-	-	-	64,820,204	64,820,204
Pérdida neta en venta de inversiones trasladadas al estado de resultados	-	-	-	(298,870,328)	(298,870,328)
Aportes por transferencias de otras operadoras	2,844,845,009	-	-	-	2,844,845,009
Retiros por transferencias hacia otras operadoras	(3,248,404,511)	-	-	-	(3,248,404,511)
Saldos al 31 de Marzo de 2011	¢ 68,217,700,876	50,445,616	1,243,031,922	4,908,693	69,516,087,107


Lic. Hermes Alvarado Salas
Gerente General


Lic. José Luis Arias Zuñiga
Auditor Interno


C.P.I William Sandi Arias
Jefe de Contabilidad

Las notas son parte integrante de los estados financieros

Fondo de Capitalización Laboral
(Administrado por BN Vital Operadora de Planes de Pensiones Complementarias, S.A.)

Estado de Flujo de Efectivo
Al trimestre finalizado en Marzo del 2011 y el periodo terminado a Diciembre del 2010
(en colones sin céntimos)

	<u>Notas</u>	<u>2011</u>	<u>2010</u>
Flujos neto de efectivo de las actividades de operación			
Utilidad del año	¢	1,243,031,922	3,782,269,811
Ajustes por:			
Ingresos por intereses		(1,495,991,815)	(5,981,526,230)
Pérdida (Ganancia) neta en inversiones en valores		(298,870,328)	161,469,369
		<u>(551,830,221)</u>	<u>(2,037,787,050)</u>
Cuentas por cobrar		20,382,052	(339,076,286)
Comisiones por pagar		(4,175,662)	21,679,634
Intereses cobrados		2,399,099,547	5,868,040,739
Efectivo neto proveniente de las actividades de operación		<u>1,863,475,716</u>	<u>3,512,857,037</u>
Flujos netos de efectivo de las actividades de inversión			
Aumento de inversiones en valores		(36,247,062,860)	(74,511,475,595)
Disminución de inversiones en valores		83,716,123,771	65,152,361,489
Efectivo neto utilizado en las actividades de inversión		<u>47,469,060,911</u>	<u>(9,359,114,106)</u>
Flujos neto de efectivo de las actividades financieras			
Aumento en cuentas de capitalización individual		13,262,883,058	41,889,408,555
Disminución en cuentas de capitalización individual		(24,180,625,338)	(33,248,652,901)
Reestablecimiento de rezagos según SP-393-2010		-	42,845,275
Aumento en aportes recibidos por asignar		37,621,893	467,834,315
Disminución en aportes recibidos por asignar		(41,014,859)	(464,364,528)
Efectivo neto proveniente de las actividades financieras		<u>(10,921,135,246)</u>	<u>8,687,070,716</u>
Variación neta en disponibilidades		38,411,401,381	2,840,813,647
Disponibilidades al inicio del año		7,311,152,968	4,470,339,321
Disponibilidades al final del año	2 ¢	<u>45,722,554,349</u>	<u>7,311,152,968</u>


Lic. Hermes Alvarado Salas
Gerente General


Lic. José Luis Arias Zúñiga
Auditor Interno


C.P. William Sandí Arias
Jefe de Contabilidad

Las notas son parte integrante de los estados financieros.

Fondo de Capitalización Laboral
Administrado por BN Vital Operadora de Planes de Pensiones Complementarias S,A

Notas a los estados financieros
31 de Marzo de 2011
(Con cifras correspondientes a Diciembre de 2010)

(1) Resumen de operaciones y principales políticas contables

(a) Resumen de operaciones

El Fondo de Capitalización Laboral (el Fondo), administrado por BN Vital Operadora de Planes de Pensiones Complementarias, S.A. (la Operadora), fue autorizado para operar en el mes de mayo de 2001.

Su operación se encuentra regulada por las disposiciones emitidas por la Superintendencia de Pensiones (SUPEN) y el Consejo Nacional de Supervisión del Sistema Financiero (CONASSIF), así como por la Ley Reguladora del Mercado de Valores, la Ley de Protección al Trabajador y el reglamento sobre la apertura y funcionamiento de las entidades autorizadas y el funcionamiento de los fondos de pensiones, capitalización laboral y ahorro voluntario previstos en la Ley de Protección al Trabajador (el Reglamento).

El propósito del Fondo de Capitalización Laboral consiste en un plan individual de acumulación para crear un ahorro laboral y establecer una contribución al Régimen de Pensiones Complementarias, regulado por las normas establecidas en la Ley de Protección al Trabajador, con el propósito de invertir los recursos que reciba de los afiliados y capitalizar los rendimientos producto de dichas inversiones tan pronto como estos se devengan. Los recursos para este fondo son recaudados por medio del Sistema de la Caja Costarricense del Seguro Social, denominado el SICERE, el cual se encarga de la recaudación para luego distribuir entre las operadoras de pensiones complementarias, las cuotas de los afiliados.

De acuerdo con lo establecido en el artículo 30 de la Ley de Protección al Trabajador y en el artículo 55 de la Ley Reguladora del Mercado de Valores, el Banco Nacional de Costa Rica fue autorizado a operar planes de pensiones complementarias mediante la constitución de una sociedad especializada a cargo de un gerente específico. La operación y administración que esa sociedad hace de los fondos de pensiones, está separada de la Operadora y los fondos se maneja en forma independiente, al igual que sus registros de contabilidad.

(Continúa)

Fondo de Capitalización Laboral
Administrado por BN Vital Operadora de Planes de Pensiones Complementarias, S.A.

Notas a los Estados Financieros
31 de Marzo de 2011
(Con cifras correspondientes a Diciembre de 2010)

(b) Base para la preparación de los estados financieros

Los estados financieros han sido preparados de conformidad con las disposiciones de carácter contable, emitidas por el Consejo Nacional de Supervisión del Sistema Financiero (CONASSIF) y la Superintendencia de Pensiones (SUPEN).

(c) Moneda extranjera y regulaciones cambiarias

i. Unidad monetaria

Los registros de contabilidad son llevados en colones costarricenses (¢), que es la moneda de curso legal en la República de Costa Rica. Las transacciones en monedas extranjeras son registradas al tipo de cambio vigente a la fecha de las transacciones y los saldos pendientes a la fecha del balance son ajustados al tipo de cambio en vigor en esa fecha; la diferencia de cambio resultante es liquidada por resultados de operación.

ii. Método de valuación de activos y pasivos

Los activos y pasivos en monedas extranjeras (US dólares) deben convertirse al tipo de cambio de compra, utilizando como referencia la del Banco Central de Costa Rica (BCCR) a la fecha de los estados financieros.

A partir del 17 de octubre del 2006, entró en vigencia una reforma al régimen cambiario por parte del Banco Central de Costa Rica, mediante la cual se reemplaza el esquema cambiario de mini devaluaciones por un sistema de bandas cambiarias. Producto de lo anterior, la Junta Directiva de dicho órgano acordó establecer un piso y un techo, los cuales se van a modificar dependiendo de las condiciones financieras y macroeconómicas del país. Conforme a lo establecido en el Plan de Cuentas, los activos y pasivos en moneda extranjera deben expresarse en colones utilizando el tipo de cambio de compra de referencia que divulga el Banco Central de Costa Rica. Al 31 de marzo de 2011, el tipo de cambio se estableció en ¢495,66 y ¢506,16 (¢507,85 y ¢518,09 en el 2010), por US\$1,00 para la compra y venta de divisas, respectivamente.

(Continúa)

Fondo de Capitalización Laboral
Administrado por BN Vital Operadora de Planes de Pensiones Complementarias, S.A.

Notas a los Estados Financieros
31 de Marzo de 2011
(Con cifras correspondientes a Diciembre de 2010)

(d) Registros de contabilidad

Los recursos de cada fondo administrado y de la Operadora son administrados en forma separada e independiente entre sí, manteniendo registros contables individuales para un mejor control de las operaciones.

(e) Instrumentos financieros

(i) *Clasificación*

De acuerdo con lo establecido en el Reglamento de Valoración de Carteras Mancomunadas, las inversiones, propiedad de los fondos de pensiones, se clasifican y se registran como disponibles para la venta y son valoradas a precio de mercado.

Las inversiones disponibles para la venta son activos financieros que no entran en la categoría de negociables y los cuales pueden ser vendidos en respuesta a necesidades de liquidez o cambios en tasas de interés. Los cambios en el valor razonable de estos valores, si los hubiese, son registrados directamente al patrimonio neto hasta que los valores sean vendidos o se determine que éstos han sufrido un deterioro de valor; en estos casos, las ganancias o pérdidas acumuladas previamente reconocidas en el patrimonio neto son incluidas en la utilidad o la pérdida neta del período

(ii) *Reconocimiento*

Los activos financieros disponibles para la venta, son reconocidos por el Fondo, en la fecha en que se liquida el instrumento financiero (fecha de liquidación). Se reconoce diariamente cualquier ganancia o pérdida proveniente de cambios en el valor de mercado, a partir de la fecha en que se liquida los activos y pasivos financieros.

(iii) *Medición inicial*

Los instrumentos financieros se miden inicialmente al costo, el cual incluye los costos de transacción originados en la compra de la inversión. Para los activos financieros, el costo es el valor justo de la contrapartida entregada. Para los pasivos financieros, el costo es el valor justo de la contrapartida recibida. Los costos de transacción incluidos en la medición inicial son aquellos costos que se originan en la compra de la inversión.

(Continúa)

Fondo de Capitalización Laboral
Administrado por BN Vital Operadora de Planes de Pensiones Complementarias, S.A.

Notas a los Estados Financieros
31 de Marzo de 2011
(Con cifras correspondientes a Diciembre de 2010)

(iv) *Medición posterior y valor razonable*

Posterior a la medición inicial, las inversiones disponibles para la venta se miden a su valor razonable. Este valor se determina mediante la aplicación del vector de precios suministrado por la empresa Proveedor Integral de Precios de Centroamérica, S.A. Esta metodología se utilizada a partir del 21 de agosto de 2008, anterior a esa fecha, el vector de precios era suministrado por la Bolsa Nacional de Valores, S.A. Las inversiones en valores cuyo vencimiento sea menor a 180 días no son valoradas.

La determinación de valor razonable para activos y pasivos financieros para los cuales no se dispone de precios de mercado, requiere el uso de técnicas de valuación. Para los instrumentos financieros que se transan con poca regularidad y los precios son poco transparentes, el valor razonable es menos objetivo, ya que requiere juicios de valor sobre la liquidez, concentración de factores inciertos de mercado, supuestos de precios y otros factores que pueden afectar el instrumento específicamente.

Las técnicas de valuación incluyen modelos de valor presente de flujos de efectivo descontados, comparación con instrumentos similares, para los cuales si existen precios observables de mercado y otros modelos de valuación. Para cada tipo de instrumento y dependiendo de su complejidad, la Operadora determina el modelo apropiado para que refleje el valor razonable para cada tipo de instrumento. Estos valores no pueden ser observados como precios de mercado por la valoración de juicio implícito. Los modelos utilizados son revisados periódicamente con el fin de actualizar los factores y poder obtener una valoración más cercana a su valor razonable.

La Administración de la Operadora considera que estas valoraciones son necesarias y apropiadas para presentar los instrumentos adecuadamente en los estados financieros.

Las inversiones en fondos de inversión se registran mediante el valor de participación, según los datos suministrados por el administrador de dichos fondos.

(Continúa)

Fondo de Capitalización Laboral
Administrado por BN Vital Operadora de Planes de Pensiones Complementarias, S.A.

Notas a los Estados Financieros
31 de Marzo de 2011
(Con cifras correspondientes a Diciembre de 2010)

(f) Retiro de activos financieros

Un activo financiero es dado de baja cuando se pierda el control de los derechos contractuales en los que está incluido el activo. Esto ocurre en el fondo administrado, cuando los derechos se realizan o se expiran.

Las inversiones disponibles para la venta que se han vendido, se reconocen en la fecha de liquidación de la transacción. El Fondo utiliza el método de identificación específica para determinar las ganancias o pérdidas realizadas por la baja del activo.

Un pasivo financiero es dado de baja cuando la obligación especificada en el contrato haya sido pagada, cancelada o haya expirado.

(g) Deterioro de activos financieros

Los activos financieros que se registran al costo o a su costo amortizado, se revisan a la fecha de cada estado de activos netos para determinar si hay evidencia objetiva de deterioro, y si se determina una pérdida, se reconoce de acuerdo con el monto que se estima recuperar. Si posteriormente, esta pérdida por deterioro disminuye y se puede vincular objetivamente a un evento subsecuente, su efecto es reconocido en los resultados del período.

Si en un período subsiguiente, el monto de la pérdida por deterioro se disminuye y la disminución se puede vincular objetivamente a un evento ocurrido después de determinar la pérdida, ésta se ajusta y su efecto es reconocido en el estado de resultados.

Las ganancias y pérdidas producidas por una modificación en el valor razonable de los activos disponibles para la venta se reconocen directamente en el patrimonio hasta que una inversión se considere deteriorada, en cuyo momento la pérdida se reconoce en resultados. En el caso de la venta, cobro o disposición de los activos financieros, la ganancia o pérdida acumulada que se reconoce en el patrimonio se transfiere a los resultados del año.

(Continúa)

Fondo de Capitalización Laboral
Administrado por BN Vital Operadora de Planes de Pensiones Complementarias, S.A.

Notas a los Estados Financieros
31 de Marzo de 2011
(Con cifras correspondientes a Diciembre de 2010)

(h) Efectivo y equivalentes de efectivo

Se considera como efectivo y equivalentes de efectivo los recursos disponibles en cuentas bancarias. Al 31 de marzo de 2011 y al 31 de diciembre de 2010, el Fondo no mantiene inversiones clasificadas como equivalentes de efectivo.

(i) Productos por cobrar

La contabilización de los productos por cobrar se realiza por el método devengado, de acuerdo con la normativa vigente.

(j) Impuesto sobre la renta

Los recursos bajo administración de la Operadora en los fondos de pensión están exentos de pago por concepto del impuesto sobre la renta.

(k) Determinación del rendimiento de los fondos

Los activos netos del Fondo son determinados por la diferencia entre los activos totales y los pasivos totales. Entre los activos totales sobresalen las inversiones disponibles para la venta, las cuales están valoradas a su valor de mercado e incluyen los saldos pendientes de amortizar de sus primas o descuentos.

El precio del valor de cada cuota se calcula mediante la división de los activos netos entre el número de cuotas. La variación entre el promedio de los valores cuotas de un mes con relación al promedio de los valores cuota del mismo mes del año anterior, determina la rentabilidad anual del fondo, de acuerdo con la metodología establecida por la Superintendencia de Pensiones en la circular SP-A-008 del 20 de diciembre del 2002.

(l) Valor cuota

El valor cuota se determina diariamente al final del día, de acuerdo con la variación de los activos menos pasivos entre el número de cuotas totales del día y se utiliza al día siguiente para calcular el número de cuotas representativas de los aportes recibidos de cada afiliado, según lo establecido por la SUPEN. Los rendimientos obtenidos por el Fondo, son distribuidos a los afiliados diariamente, y se cancelan en el momento en que se liquidan las participaciones al afiliado.

(Continúa)

Fondo de Capitalización Laboral
Administrado por BN Vital Operadora de Planes de Pensiones Complementarias, S.A.

Notas a los Estados Financieros
31 de Marzo de 2011
(Con cifras correspondientes a Diciembre de 2010)

(m) Rentabilidad del Fondo

El cálculo de la rentabilidad mensual del Fondo se efectúa de acuerdo con la metodología establecida en el oficio SP-A-008 del 20 de diciembre del 2002, emitido por la Superintendencia de Pensiones, en el cual se establecen las disposiciones generales a cerca del cálculo de la rentabilidad de los fondos administrados. Este rendimiento resulta de la variación en el valor cuota promedio para los últimos doce meses.

La metodología utilizada para el cálculo del valor cuota bruto es de acuerdo con lo dispuesto por la SUPEN, para determinar los rendimientos diarios del Fondo

(n) Distribución de los rendimientos

El Fondo distribuye los rendimientos diariamente a través del cambio en el valor del valor cuota y los paga en el momento de liquidación de las participaciones a sus afiliados. Con la entrada en vigencia de la valoración de las carteras a precio de mercado, cuando existen ganancias o pérdidas netas no realizadas, éstas se distribuyen diariamente, incorporándose en la variación del valor de las cuotas de participación.

(o) Comisiones por administración

El Fondo debe cancelar a la Operadora una comisión calculada sobre el saldo del activo neto administrado antes de comisiones ordinarias, ajustado por el efecto de la ganancia o pérdida no realizada por valoración a mercado, originada por las inversiones en valores y los ingresos totales netos. La comisión se reconoce sobre la base de devengado y se calcula diariamente.

La Operadora devenga una comisión de 2% sobre el saldo administrado por el Fondo; de conformidad con el artículo 49 de la Ley de Protección al Trabajador y el capítulo VI del Reglamento.

(p) Aportes recibidos por asignar

Los saldos por recaudación de aportes de los afiliados a los fondos se registran transitoriamente, en tanto se corrobora que los documentos e información de los afiliados se encuentran en orden para posterior traslado a las cuentas individuales.

(Continúa)

Fondo de Capitalización Laboral
Administrado por BN Vital Operadora de Planes de Pensiones Complementarias, S.A.

Notas a los Estados Financieros
31 de Marzo de 2011
(Con cifras correspondientes a Diciembre de 2010)

(q) Custodia de valores

La Operadora tiene la política de depositar diariamente en una custodia especial con el Banco Nacional de Costa Rica, denominado BN Custodio (BN CUS), los títulos valores que respaldan la cartera de inversiones del Fondo. Mensualmente se concilian las inversiones custodiadas pertenecientes al Fondo con los registros de contabilidad.

(r) Reconocimientos de ingresos y gastos

Se utiliza en general el principio contable de devengado para el reconocimiento de los ingresos y los gastos, según se indica a continuación:

(i) *Productos sobre inversiones*

Los ingresos por intereses son reconocidos en los resultados del año bajo el método de acumulación, para todos los instrumentos que generan intereses de acuerdo con la tasa de interés pactada individualmente y el tiempo transcurrido. Estos productos incluyen la amortización de primas y descuentos, costo de transacción o cualquier otra diferencia entre el valor inicial de registro del instrumento y su valor en la fecha de vencimiento.

(ii) *Ingresos por dividendos*

Los ingresos por dividendos sobre instrumentos de capital se reconocen en los resultados del fondo cuando son declarados.

(iii) *Gasto por comisiones*

El Fondo debe cancelar a la Operadora una comisión por administración calculada sobre el rendimiento antes de comisiones ordinarias, ajustado por el efecto de la ganancia o pérdida no realizada por valoración a mercado, originada por las inversiones en valores y sobre los aportes. La comisión se reconoce sobre la base de devengado y se calcula diariamente.

El Fondo le paga a la Operadora por el desempeño de sus funciones un 2% anual de comisión sobre saldo administrado, de conformidad con el Artículo N° 49 de la Ley de Protección al Trabajador y Capítulo VI del Reglamento sobre apertura y

(Continúa)

Fondo de Capitalización Laboral
Administrado por BN Vital Operadora de Planes de Pensiones Complementarias, S.A.

Notas a los Estados Financieros
31 de Marzo de 2011
(Con cifras correspondientes a Diciembre de 2010)

funcionamiento de las entidades autorizadas y el funcionamiento de los fondos de pensiones, capitalización laboral y ahorro voluntario (RAF).

(iv) *Ingresos o gastos por negociación de instrumentos financieros*

Los gastos de transacción incurridos en la disposición de las inversiones se deducen del producto de la venta y se llevan netos al estado de resultados.

(s) Uso de estimaciones

El Fondo ha efectuado un número de estimaciones y supuestos relacionados con la valuación de activos y pasivos y la revelación de los pasivos contingentes, al preparar estos estados financieros. Los resultados reales pueden diferir de estas estimaciones.

(2) Operaciones con la Operadora y sus partes relacionadas

Los saldos y transacciones con la Operadora y sus partes relacionadas al 31 de marzo de 2011 y al 31 de diciembre de 2010, se detallan como sigue:

	<u>2011</u>	<u>2010</u>
Activos:		
Disponibilidades – Banco Nacional de Costa Rica	¢ <u>45.722.554.349</u>	<u>7.311.152.968</u>
Pasivos:		
Comisiones por pagar – BN Vital Operadora de Pensiones Complementarias, S.A.	<u>127.692.355</u>	<u>131.868.017</u>
Ingresos:		
Intereses sobre saldos cuenta corriente – Banco Nacional de Costa Rica	<u>93.670.658</u>	<u>93.409.956</u>
Gastos:		
Comisiones Ordinarias- BN Vital Operadora de Pensiones Complementarias, S.A.	¢ <u>389.855.748</u>	<u>1.340.891.157</u>

(Continúa)

Fondo de Capitalización Laboral
(Administrado por BN Vital Operadora de Planes de Pensiones Complementarias, S.A.)

Notas a los Estados Financieros
31 de marzo de 2011
(Con cifras correspondientes de 2010)

(3) Inversiones en valores

Al 31 de marzo de 2011, el portafolio de inversiones del fondo, se detalla como sigue:

Emisor	Instrumentos del Sector Público	Vencimiento en Años (Valor en Libros)				Total
		Entre 0 y 1	Entre 1 y 5	Entre 5 y 10	Mayor a 10	
BCCR	bem	4,000,977,012	965,836,126	-	-	4,966,813,138
	bemv	-	243,517,852	-	23,059,375	266,577,227
BCR	cdp	-	-	-	-	-
	pbcrc	995,564,590	-	-	-	995,564,590
BPDC	bbp10	-	-	-	-	-
	cdp	1,757,914,156	-	-	-	1,757,914,156
CFLUZ	bcfa	80,129,435.85	-	-	-	80,129,436
ICE	bic3	-	-	-	-	-
	bde11	-	-	-	-	-
	bde14	-	37,099,244	-	-	37,099,244
	tp	718,059,617	2,814,437,437	-	-	3,532,497,053
G	tp\$	-	-	-	-	-
	tp0	3,995,525,153	-	-	-	3,995,525,153
	tpba	214,750,831	3,053,706,666	-	-	3,268,457,497
	tudes	-	349,540,451	-	-	349,540,451
	Plusvalía o Minisvalía por valoración	3,411,388	(48,610,568)	-	(2,167,325)	(47,366,505)
Total		€ 11,766,332,182	7,415,527,208	-	20,892,050	19,202,751,440

Emisor	Instrumentos del Sector Privado	Vencimiento en Años (Valor en Libros)				Total
		Entre 0 y 1	Entre 1 y 5	Entre 5 y 10	Mayor a 10	
BNSFI	fhipo	-	-	-	71,588,476	71,588,476
BSJ	ci	1,939,686,717	-	-	-	1,939,686,717
BPROM	ci	999,804,624	-	-	-	999,804,624
FIDEV	bfivi	-	-	352,572	-	352,572
FTCB	bft10	-	-	-	-	-
	bft13	-	501,064,270	-	-	501,064,270
FTHBN	bhac	-	-	-	45,044,466	45,044,466
FTPB	ph10	-	-	-	-	-
	ph13	-	93,857,999	-	-	93,857,999
	ph15a	-	241,212,885	-	-	241,212,885
	Plusvalía o Minisvalía por valoración	(38,216)	91,063,097	17,110	(38,766,793)	52,275,198
Total		€ 2,939,453,125	927,198,251	369,682	77,866,149	3,944,887,207

TOTAL GENERAL		14,705,785,307	8,342,725,459	369,682	98,758,199	23,147,638,647
----------------------	--	-----------------------	----------------------	----------------	-------------------	-----------------------

(Continúa)

Fondo de Capitalización Laboral
(Administrado por BN Vital Operadora de Planes de Pensiones Complementarias, S.A.)

Notas a los Estados Financieros
31 de marzo de 2011
(Con cifras correspondientes de 2010)

Al 31 de diciembre de 2010, el portafolio de inversiones del fondo, se detalla como sigue:

Emisor	Instrumentos Sector Público	Vencimiento en Años (Valor en Libros)				Total
		Entre 0 y 1	Entre 1 y 5	Entre 5 y 10	Mayor a 10	
BCAC	cdp	546,352,637	-	-	-	546,352,637
BCCR	bem	-	960,959,245	-	-	960,959,245
	bem0	7,605,362,489	-	-	-	7,605,362,489
	bemv	-	-	243,518,303	23,059,375	266,577,678
BCR	pbcra	794,983,163	-	-	-	794,983,163
BPDC	bbp10	-	-	-	-	-
	cdp\$	507,878,912	-	-	-	507,878,912
	cdp	4,000,521,045	-	-	-	4,000,521,045
CFLUZ	bcfa	80,247,675	-	-	-	80,247,675
ICE	bic3	-	-	495,535,996	-	495,535,996
	bde11	511,234,099	-	-	-	511,234,099
	bde14	-	38,044,004	-	-	38,044,004
	tp	22,865,551,589	8,017,313,090	-	-	30,882,864,680
G	tp\$	-	1,182,651,523	-	-	1,182,651,523
	tp0	3,000,000,000	-	-	-	3,000,000,000
	tpba	443,841,019	2,671,333,501	558,897,320	-	3,674,071,840
	tudes	-	-	342,693,756	-	342,693,756
	Plusvalía/Minusvalía por valoración	63,664,620	170,179,850	(45,233,789)	(2,198,835)	186,411,846
Total		¢ 40,419,637,249	13,040,481,214	1,595,411,586	20,860,540	55,076,390,589

Emisor	Instrumentos Sector Privado	Vencimiento en Años (Valor en Libros)				Total
		Entre 0 y 1	Entre 1 y 5	Entre 5 y 10	Mayor a 10	
BCIE	bcie1	-	1,991,170,232	-	-	1,991,170,232
BCRSF	inm1\$	-	-	-	506,389,317	506,389,317
BNSFI	fhipo	-	-	-	86,088,563	86,088,563
FTHBN	bhac	-	-	-	47,991,927	47,991,927
BSJ	ci	3,000,288,539	-	-	-	3,000,288,539
	pajsj	1,978,045,660	-	-	-	1,978,045,660
BPROM	ci	2,999,963,139	-	-	-	2,999,963,139
	ci\$	507,873,458	-	-	-	507,873,458
BCT	cdp	2,000,246,300	-	-	-	2,000,246,300
FIDEV	bfivi	-	-	385,722	-	385,722
FPTG	bpgc\$	-	-	499,580,023	-	499,580,023
FTCB	bft10	-	-	-	-	-
	bft13	-	513,877,997	-	-	513,877,997
FTPB	ph10	-	-	-	-	-
	ph13	-	96,632,997	-	-	96,632,997
	ph15a	-	247,808,896	-	-	247,808,896
INTSF	inm1\$	-	-	-	677,503,021	677,503,021
VISTA	inm1\$	-	-	-	114,246,647	114,246,647
	inm2\$	-	-	-	154,849,356	154,849,356
	Plusvalía/Minusvalía por valoración	27,992,795	59,739,587	123,164,713	(158,350,124)	52,546,971
Total		¢ 10,514,409,891	2,909,229,709	623,130,459	1,428,718,707	15,475,488,766

TOTAL GENERAL		50,934,047,140	15,949,710,923	2,218,542,044	1,449,579,247	70,551,879,355
----------------------	--	----------------	----------------	---------------	---------------	-----------------------

(4) Impuesto sobre la renta por cobrar

(Continúa)

Fondo de Capitalización Laboral
(Administrado por BN Vital Operadora de Planes de Pensiones Complementarias, S.A.)

Notas a los Estados Financieros
31 de marzo de 2011
(Con cifras correspondientes de 2010)

Los saldos del impuesto sobre renta por cobrar representan el 8% del valor nominal de los cupones vencidos o los títulos valores vendidos antes de su vencimiento, correspondiente a la exención que establece la Ley de Protección al Trabajador en su artículo 72 como beneficio fiscal, el cual cita lo siguiente:

“Estarán exentos de impuesto referido en el artículo 18 y en el inciso c) del artículo 23 de la Ley del impuesto sobre la renta, los intereses, los dividendos, las ganancias de capital y cualquier otro beneficio que produzcan los valores en moneda nacional o en moneda extranjera, en los cuales las entidades autorizadas inviertan los recursos de los fondos que administren.”

(5) Comisiones por pagar

Al 31 de marzo de 2011 y al 31 de diciembre de 2010, las comisiones por pagar por la suma de ¢ 127.692.355 y ¢ 131.868.017 respectivamente, corresponden a sumas adeudadas a la Operadora por la administración de los recursos del Fondo.

(6) Cuenta de capitalización individual

Las cuentas de afiliados corresponden a la totalidad de los aportes de los afiliados o cotizantes, y al producto de las inversiones del Fondo que proporcionalmente les corresponda a los afiliados. Al 31 de marzo de 2011 y al 31 de diciembre de 2010, las cuotas y el valor cuota de los afiliados se detallan como sigue:

	<u>Marzo</u> <u>2011</u>	<u>Diciembre</u> <u>2010</u>
Cuotas de los afiliados	19.558.275,180189719	22.744.207,314543465
Valor cuota de conversión	3.554,305605517	3.492,240439841

(Continúa)

Fondo de Capitalización Laboral
(Administrado por BN Vital Operadora de Planes de Pensiones Complementarias, S.A.)

Notas a los Estados Financieros
31 de marzo de 2011
(Con cifras correspondientes de 2010)

(7) Cuentas de orden

Las cuentas de orden del Fondo, presentan el valor nominal de los títulos valores, sus respectivos cupones y los excesos de inversión al 31 de marzo de 2011 y al 31 de diciembre de 2010, según el detalle siguiente:

	2011	2010
Valor nominal de los títulos valores custodia	¢ 71.802.006.927	72.782.344.562
Valor nominal de cupones en custodia	7.777.872.154	8.077.906.943
Excesos de inversión	1.000.074.181	1.037.324.273
	¢ 80.579.953.262	81.897.575.778

(8) Administración de riesgos

Un instrumento financiero es cualquier contrato que origina a su vez un activo financiero en una entidad y un pasivo financiero o un instrumento de capital en otra entidad. Las actividades de la Operadora se relacionan principalmente con el uso de instrumentos financieros y, como tal, el balance de situación del Fondo se compone principalmente de instrumentos financieros.

La Operadora ha establecido un acuerdo de servicios con la Dirección Corporativa de Riesgo del Banco Nacional de Costa Rica para constituirse como Unidad de Riesgo (UAIR), de conformidad con las funciones establecidas para ese fin en el Reglamento de Inversiones de las Entidades Reguladas, con el objetivo de mitigar los posibles riesgos que se presenten en el día a día de la Operadora y los fondos administrados.

Adicionalmente, la Operadora está sujeta a las regulaciones y normativa emitida por el Banco Central de Costa Rica (BCCR), el Consejo Nacional de Supervisión del Sistema Financiero (CONASSIF) y la Superintendencia de Pensiones (SUPEN), en lo concerniente a concentraciones de riesgos, liquidez y capitalización, entre otros.

(Continúa)

Fondo de Capitalización Laboral
(Administrado por BN Vital Operadora de Planes de Pensiones Complementarias, S.A.)

Notas a los Estados Financieros
31 de marzo de 2011
(Con cifras correspondientes de 2010)

La administración del riesgo es de carácter obligatorio según el Reglamento de Inversiones emitido por la SUPEN. Dada esta situación, la Operadora cuenta con la Unidad Integral de Riesgos, la cual brinda el servicio de monitoreo e identificación de los riesgos inherentes en la gestión de la Operadora.

El fondo administrado por la Operadora está expuesto a diferentes riesgos, entre ellos, los más importantes:

- a) Riesgo de mercado
 - a.1) Riesgo de tasa de interés
 - a.2) Riesgo de tipo de cambio
- b) Riesgo de liquidez
- c) Riesgo crediticio
- d) Riesgo legal
- e) Riesgo operacional

A continuación se detallan los riesgos presentados en el Fondo, administrado por la Operadora:

a. Riesgo de mercado

Es el riesgo por cambios en los precios de los activos financieros, cambios que pueden estar originados en factores de oferta y demanda, variaciones en las tasas de interés, variaciones en los tipos de cambio, entre otros. Se mide mediante los cambios en el valor de las posiciones mantenidas. Para analizar el riesgo de mercado se ha tomado en consideración dos indicadores:

1. Cálculo de las variaciones diarias en el valor de mercado de los diferentes fondos para obtener un rendimiento diario.
2. Análisis de escenarios para observar el efecto de cambios adversos en las tasas de interés sobre el precio de mercado de los componentes de los portafolios de inversión de cada fondo administrado.

Los riesgos de mercado se calculan desde junio del 2003 por parte de la UAIR, lo cual ha permitido establecer límites mínimos de rentabilidad ajustada por riesgo (RORAC) para cada uno de los fondos, y se han definido y documentado las actividades para el monitoreo y control de dichos límites.

(Continúa)

Fondo de Capitalización Laboral
(Administrado por BN Vital Operadora de Planes de Pensiones Complementarias, S.A.)

Notas a los Estados Financieros
31 de marzo de 2011
(Con cifras correspondientes de 2010)

Asimismo, se ha hecho un mapeo de los riesgos de mercado, a los cuales se exponen los fondos.

La UAIR estima diariamente los precios de mercado y el valor en riesgo (VaR) de los portafolios administrados y se hacen del conocimiento de la administración de la Operadora, mediante publicación en la Intranet de la Dirección Corporativa de Riesgos del Banco Nacional de Costa Rica. En igual forma los informes mensuales que se emiten se comunican al Comité de Riesgos y al Comité de Inversiones de la Operadora.

Las labores de cuantificación de indicadores de riesgos de mercado se basan fundamentalmente en el software denominado OFSA (Oracle Financial Services Application), el cual permite, dentro de su módulo de riesgo Risk Manager, calcular el riesgo de precio de los portafolios de inversión. Esta aplicación utiliza simulación Monte Carlo, mediante la cual se generan hasta 2.000 senderos de tasas de interés bajo las cuales se simulan los valores de mercado teóricos, así como el valor en riesgo correspondiente a cada nivel de confianza y para el horizonte temporal definido en las corridas de riesgo.

Para tener una visión completa desde el punto de vista de rentabilidad/riesgo, se calculan indicadores de desempeño ajustado por riesgo de los portafolios, tales como el Ratio de Sharpe y el RORAC que se derivan con periodicidad mensual. En la primera se contrasta el rendimiento observado de cada uno de los fondos contra la volatilidad de dichos rendimientos, donde, a medida que el Sharpe sea mayor, mejor habrá estado gestionado un portafolio. El RORAC muestra, en promedio, cuántas veces cubre la rentabilidad del portafolio el riesgo (VaR anual) que asignan esas posiciones.

Como una de las responsabilidades innatas a la gestión de riesgo, la UAIR monitorea en forma diaria el cumplimiento de los límites de inversión normados por medio del Reglamento de Inversiones de las Entidades Reguladas. Lo anterior se realiza mediante un sistema automatizado conocido como DDO (Depósito de Datos Operativo), el cual posee señales de alerta que permiten identificar incumplimientos o excesos en los límites regulatorios.

(i) *Riesgo de tasas de interés*

El VaR del Fondo se mantuvo con una tendencia a la baja cerrando con un valor de 0,70%, nivel inferior al cierre del año pasado, cuando cerró en 1,40%. Esta disminución se debe a que el portafolio tiene una alta concentración de

(Continúa)

Fondo de Capitalización Laboral
(Administrado por BN Vital Operadora de Planes de Pensiones Complementarias, S.A.)

Notas a los Estados Financieros
31 de marzo de 2011
(Con cifras correspondientes de 2010)

inversión a muy corto plazo, como preparación al posible aumento de retiros producto del cumplimiento del segundo quinquenio en el mes de abril 2011. A febrero del 2011 el VaR de este fondo era de 0,60%, continuando la tendencia a la baja, como era de esperarse, a partir del mes de mayo este indicador deberá aumentar producto de la colocación de recursos a plazos mayores, una vez finalizado el proceso de pago del segundo quinquenio.

(ii) *Riesgo cambiario*

La exposición al riesgo cambiario para el fondo se mantuvo en alrededor de un 11% entre el 2008 y el 2009. A diciembre del 2010 el porcentaje del portafolio expuesto al riesgo cambiario fue de 7,1%. Esta disminución es producto de una reducción muy importante en la participación relativa de la cartera internacional, acorde con la estrategia planteada y la inversión en colones de los aportes de los afiliados, de forma tal que con el crecimiento inercial del portafolio el porcentaje invertido en dólares es cada vez menor.

Posición Monetaria Extranjera:

En US Dólares \$		Marzo 2011	Diciembre 2010
Disponibilidades	US\$	1.390.320	1.689.945
Inversiones en instrumentos financieros		2.111.599	11.529.557
Intereses por cobrar en Disponibilidades		133	103
Intereses por cobrar sobre Inversiones		15.742	88.924
Impuesto sobre la Renta por cobrar		6.252	6.889
Posición neta activa	US\$	<u>3.524.046</u>	<u>13.315.418</u>
Tipo de cambio usado para valuar	¢	495.66	507.85

(Continúa)

Fondo de Capitalización Laboral
(Administrado por BN Vital Operadora de Planes de Pensiones Complementarias, S.A.)

Notas a los Estados Financieros
31 de marzo de 2011
(Con cifras correspondientes de 2010)

En Unidades de Desarrollo (UDES)		<u>Marzo 2011</u>	<u>Diciembre 2010</u>
Inversiones en instrumentos financieros	UDES	446.598	439.483
Intereses por cobrar sobre inversiones en instrumentos financieros		<u>1.691</u>	<u>3.667</u>
Posición neta activa	UDES	<u>448.289</u>	<u>443.150</u>
Tipo de cambio usado para valuar	¢	730.360	716,478

b. Riesgo de liquidez

El riesgo de liquidez corresponde a la pérdida potencial en los portafolios administrados por la venta anticipada o forzosa de activos a descuentos inusuales para hacer frente a obligaciones, o bien por el hecho de que una posición no pueda ser oportunamente enajenada, adquirida o cubierta mediante el establecimiento de una posición contraria equivalente.

Con el propósito de dar a la administración de la Operadora un insumo para el manejo de la liquidez de sus fondos, la UAIR analiza periódicamente el comportamiento histórico de los aportes y retiros diarios de sus afiliados, que ha enfrentado cada uno de los fondos desde su apertura. El objetivo es encontrar una aproximación del valor en riesgo histórico en condiciones de operación normales, al 99% de confianza; es decir, un valor de retiro neto diario (como porcentaje del saldo del activo neto del día anterior) que podría ser superado en una de cada cien veces.

Con ello la administración financiera de la Operadora puede mitigar excesos o faltantes en las cuentas bancarias del fondo, para realizar las transacciones diarias de inversiones y de retiros en los fondos administrados y lograr a su vez eficacia en los controles de los flujos de efectivo.

Para el Fondo de Capitalización Laboral se tiene un Valor en Riesgo de 0,62% (al 99% de confianza), el más elevado sin tomar en cuenta los fondos voluntarios. Bajo condiciones normales, se requiere una liquidez de ¢404 millones. Si se tomaran únicamente las observaciones donde el retiro es mayor al aporte, dicho porcentaje se elevaría de forma leve a un 0,66%.

(Continúa)

Fondo de Capitalización Laboral
(Administrado por BN Vital Operadora de Planes de Pensiones Complementarias, S.A.)

Notas a los Estados Financieros
31 de marzo de 2011
(Con cifras correspondientes de 2010)

Al 31 de marzo de 2011 se tenía en cuenta corriente un total de ¢45.722.554.349 y en promedio durante el 2010 se mantuvo en efectivo una suma de ¢3.065.906.976 con lo cual se hizo frente a las obligaciones del Fondo de manera holgada, sin dejar de lado la rentabilidad del portafolio. El altísimo grado de liquidez a marzo de 2011 se debe a que el 1 de abril inicia el pago del segundo quinquenio. La alta liquidez será una característica hasta mediados del 2011 en virtud de las eventuales salidas del Fondo, para hacer frente a los requerimientos de los afiliados que deseen hacer efectivo la posibilidad de retirar dicho Fondo, una vez cumplido cinco años de laborar con el mismo patrono de manera in interrumpida.

c. Riesgo de crédito

El riesgo de crédito de una inversión se define como la incertidumbre de que un emisor del instrumento adquirido, o contraparte, no pueda o no quiera hacer frente al pago de sus obligaciones, ubicándose en una posición de impago, también conocido como riesgo de crédito del emisor.

Para mitigar el riesgo de crédito se monitorea los riesgos de crédito y se cuenta con la calificación que emiten las calificadoras de riesgo, manteniendo los accesos correspondientes para dar seguimiento a los hechos relevantes de cada emisor que podrían influenciar negativamente un cambio de rating o perspectiva en la escala.

Se lleva un control de las notas de hechos relevantes proporcionados por la SUGEVAL y de esta manera evidenciar variaciones en las calificaciones por parte de las agencias calificadoras nacionales. Con esta información la administración y los comités pueden tomar decisiones oportunas para mantener las inversiones que más le favorezcan a los portafolios de los fondos administrados por la Operadora, esto velando por el bienestar de los afiliados.

El saldo del Fondo aumentó en 9,3% entre febrero 2010 y 2011, alcanzando ¢72,4 mil millones. El VaR sube de 9,6% a 12,6% para ese mismo período. A partir de marzo 2010 el VaR aumenta llegando a 13,2% en agosto 2010, por razones tales como el alza en la participación del sector privado, cuyas PD y LGD son las más elevadas, y el incremento del LGD en mayo 2010. Entre agosto y octubre de 2010 el VaR se mantiene sin cambios destacables hasta octubre 2010, como resultado de la estabilidad en la participación de los diferentes sectores. A partir de noviembre el VaR muestra un comportamiento a la baja, al perder participación el sector privado, que pasa del 18,3% en noviembre 2010 a 17,8% en febrero 2011.

(Continúa)

Fondo de Capitalización Laboral
(Administrado por BN Vital Operadora de Planes de Pensiones Complementarias, S.A.)

Notas a los Estados Financieros
31 de marzo de 2011
(Con cifras correspondientes de 2010)

(i) *Límites máximos de inversión por emisor*

Los límites máximos de inversión en emisores nacionales y extranjeros, establecidos en el reglamento de Inversión al 31 de marzo de 2011, se detalla como sigue:

	<u>Límite máximo</u>	<u>Porcentaje de inversión del Fondo</u>
En valores emitidos por el Banco Central de Costa Rica y el Ministerio de Hacienda	65%	23,80%
En valores emitidos por el resto del sector público	35%	4,10 %
En valores emitidos por empresas del sector privado	100%	5,70%
Valores denominados en U.S. dólares, emitidos por emisores extranjeros	50%	0 %

Los límites máximos de inversión en emisores nacionales y extranjeros, establecidos en el reglamento de inversiones vigente al 31 de diciembre de 2010, se detalla como sigue:

	<u>Límite máximo</u>	<u>Porcentaje de inversión del Fondo</u>
En valores emitidos por el Banco Central de Costa Rica y el Ministerio de Hacienda	65%	62,50%
En valores emitidos por el resto del sector público	35%	8,30 %
En valores emitidos por empresas del sector privado	100%	19,90%
Valores denominados en U.S. dólares, emitidos por emisores extranjeros	50%	0%

(Continúa)

Fondo de Capitalización Laboral
(Administrado por BN Vital Operadora de Planes de Pensiones Complementarias, S.A.)

Notas a los Estados Financieros
31 de marzo de 2011
(Con cifras correspondientes de 2010)

(ii) *Límites máximos de inversión por calificación de riesgo*

Para las inversiones del fondo en los valores de los emisores anteriormente descritos, rigen los siguientes límites según la calificación de riesgo de la emisión, al 31 de marzo de 2011 y al 31 de diciembre de 2010:

<u>Calificación</u>	<u>Límite máximo</u>
AAA	10%
AA	10%
A	5%
BBB	5%

Se exceptúan de esta condición los valores emitidos por el Banco Central de Costa Rica y el Ministerio de Hacienda.

Además, deben considerarse las siguientes condiciones:

- Hasta un 5% máximo en un mismo fondo de inversión, y máximo un 10% de las inversiones del fondo en títulos de participación de fondos de inversión administrados por una misma sociedad administradora.
- Hasta un 10% de las inversiones de fondo en valores emitidos por un mismo grupo financiero o grupo de interés económico privado. No se contemplan dentro de este límite las inversiones realizadas en valores emitidos por el Banco Central de Costa Rica y el Ministerio de Hacienda.
- Hasta un máximo de un 20% de una emisión en circulación entre todos los fondos administrados.

(Continúa)

Fondo de Capitalización Laboral
(Administrado por BN Vital Operadora de Planes de Pensiones Complementarias, S.A.)

Notas a los Estados Financieros
31 de marzo de 2011
(Con cifras correspondientes de 2010)

Al 31 de marzo de 2011 y al 31 de diciembre de 2010, las inversiones en emisores de acuerdo a su calificación de riesgo en escala local e internacional, son las siguientes:

Al 31 de marzo de 2011:

Sector de Inversión	Calificación	Valor de Mercado	% Total Cartera
Internacional (max 25% art. 62 LPT)		0	0,00%
SECTOR PUBLICO		19.202.751.440	82,96%
Valores del Banco Central de Costa Rica		5.249.393.268	22,68%
bem	N / A	5.004.310.000	21,62%
BEMV	N / A	245.083.268	1,06%
Valores del Ministerio de Hacienda		11.124.334.020	48,06%
BDE14	N / A	41.410.044	0,18%
tp	N / A	3.540.369.780	15,29%
tp0	N / A	3.997.160.000	17,27%
tpbta	N / A	3.219.217.100	13,91%
TUDES	N / A	326.177.096	1,41%
Valores Emitidos por Entidades Financieras Publicas		2.748.535.352	11,87%
BANCO POPULAR (CDP)	N/A	1.752.245.352	7,57%
BANCO COSTA RICA (PBCRC)	F1+ (cri)	996.290.000	4,30%
Valores Emitidos por Entidades No Financieras Publicas		80.488.800	0,35%
COMPAÑÍA NACIONAL DE FUERZA Y LUZ	N / A	80.488.800	0,35%
SECTOR PRIVADO (Max. 70%, literal d, art. 27)		3.944.887.207	17,04%
Valores sector privado financiero		3.911.184.335	16,90%
BANCA PROMERICA (CI)	SCR 2	1.000.230.000	4,32%
FTHBN BNCR\$ 2006-1 bhac	scr AA	44.163.276	0,19%
BANCO SAN JOSE (CI)	SCR-1	1.939.223.126	8,38%
F.T. FIDEIVIVIENDA I (bfivi)	scr AA+	369.682	0,00%
F.T. CARIBLANCO (bft13)	scr AA+	566.494.771	2,45%
F.T. PEÑAS BLANCAS (ph13)	scr AAA	101.267.705	0,44%
F.T. PEÑAS BLANCAS (ph15a)	scr AAA	259.435.775	1,12%
Valores sector privado no financiero		0	0,00%
Títulos de participación en fondos de inversión		33.702.873	0,15%
BNSFI (fhipo)	SCR AAF 1	33.702.873	0,15%
Operaciones de recompra y reporto		0	0,00%
TOTAL AL 31 DE MARZO 2011		23.147.638.647	100%

(Continúa)

Fondo de Capitalización Laboral
(Administrado por BN Vital Operadora de Planes de Pensiones Complementarias, S.A.)

Notas a los Estados Financieros
31 de marzo de 2011
(Con cifras correspondientes de 2010)

Al 31 de diciembre de 2010:

Sector de Inversión	Calificación	Valor de Mercado	% Total Cartera
Internacional (max 25% art. 62 LPT)		0	0,00%
SOCGE BSO13	AA-		0,00%
NAB bna08	AA		0,00%
SECTOR PUBLICO		55.076.390.588	78,07%
Valores del Banco Central de Costa Rica		8.853.246.234	12,55%
bem	N / A	983.000.000	1,39%
bem0	N / A	7.626.941.370	10,81%
cd\$5	N / A		0,00%
BEMV	N / A	243.304.864	0,34%
Valores del Ministerio de Hacienda		39.784.147.957	56,39%
BDE11	N / A	515.213.825	0,73%
BDE14	N / A	42.050.021	0,06%
tp	N / A	31.012.257.874	43,96%
tp0	N / A	2.999.130.000	4,25%
TP\$	N / A	1.290.596.666	1,83%
tptba	N / A	3.610.019.850	5,12%
TUDES	N / A	314.879.722	0,45%
Valores Emitidos por Entidades Financieras Publicas		5.857.717.198	8,30%
BANCO CREDITO AGRICOLA (CDP)	F1+ (cri)	545.877.450	0,77%
BANCO POPULAR (CDP)	N/A	4.008.060.000	5,68%
BANCO POPULAR (CDP\$)	F1+ (cri)	508.027.748	0,72%
BANCO DE COSTA RICA (pbca)	F1+ (cri)	795.752.000	1,13%
Valores Emitidos por Entidades No Financieras Publicas		581.279.200	0,82%
ICE BIC3	SCRAAA	501.080.000	0,71%
COMPAÑIA NACIONAL DE FUERZA Y LUZ	N / A	80.199.200	0,11%
SECTOR PRIVADO (Max. 70%, literal d, art. 27)		15.475.488.767	21,93%
Valores sector privado financiero		14.093.847.718	19,98%
BANCO PROMERICA (CI\$)	SCR 2	508.489.891	0,72%
BANCA PROMERICA (CI)	SCR 2	3.013.820.000	4,27%
BANCO BCIE bcir1	SCR AAA	1.968.387.200	2,79%
FTHBN BNCR\$ 2006-1 bhac	scr AA	47.077.659	0,07%
BANCO SAN JOSE (CI)	SCR-1	3.006.120.000	4,26%
BANCO BCT (CDP)	SCR-1	2.003.720.000	2,84%
BANCO SAN JOSE (pajsj)	scr AAA	1.982.260.000	2,81%
F.T. FIDEIVIVIENDA I (bfivi)	scr AA+	404.789	0,00%
F.T. CARIBLANCO (bft13)	scr AA+	572.560.247	0,81%
F.T. PEÑAS BLANCAS (ph13)	scr AAA	101.890.128	0,14%
F.T. PEÑAS BLANCAS (ph15a)	scr AAA	266.392.133	0,38%
F.T.GARABITO (bpgc\$)	SCR AA	622.725.670	0,88%
Valores sector privado no financiero		0	0,00%
Títulos de participación en fondos de inversión		1.381.641.049	1,96%
BNSFI (fhipo)	SCR AAF 1	47.271.187	0,07%
INTERBOLSA (inm1\$)	SCR AF 3	563.713.500	0,80%
ACOB0 - VISTA (inm1\$)	FII 2	107.991.845	0,15%
ACOB0 - VISTA (inm2\$)	FII 2-	165.166.532	0,23%
BCRSF (inm1\$)	SCRAAAF2	497.497.986	0,71%
Operaciones de recompra y reporto		0	0,00%
TOTAL AL 31 DICIEMBRE 2010		70.551.879.355	100%

(Continúa)

Fondo de Capitalización Laboral
(Administrado por BN Vital Operadora de Planes de Pensiones Complementarias, S.A.)

Notas a los Estados Financieros
31 de marzo de 2011
(Con cifras correspondientes de 2010)

(iii) Límites máximos de inversión por instrumento financiero

Las inversiones del fondo deben sujetarse a los siguientes límites máximos por instrumento financiero:

	<u>Límites</u>	<u>Porcentaje de inversión del Fondo 2011</u>	<u>Porcentaje de inversión del Fondo 2010</u>
Títulos individuales de deuda emitidos por las entidades financieras supervisadas por la Superintendencia General de Entidades Financieras con plazo de vencimiento menor a 361 días	15%	6,80%	17,50%
En títulos de participación emitidos por fondos de inversión	10%	0%	1,80%
En operaciones de recompras o reportos	5%	0%	0%
En acciones comunes o preferentes	10%	0%	0%

d. Riesgo legal

El tema de la gestión de riesgos toma cada vez mayor importancia y debe ser enfocada tanto desde el punto de vista formal como real. El primero, para ajustarse a la normativa prudencial vigente y evitar posibles pérdidas por multas u otras sanciones; y la gestión real para generar políticas de mitigación de riesgo, que a la vez permiten a la Operadora reducir sus exposiciones y definir las coberturas más convenientes (ya sean de tipo monetario u operacional).

Los riesgos legales son analizados por las demandas en contra de la Operadora y las interpuestas por ésta, las cuales son administradas en ejecución y control por la Dirección Jurídica del Banco Nacional de Costa Rica; cada proceso legal es cargado en un programa informático denominado File Master, del cual se extrae la base de datos.

Se considera que el tema de “riesgos legales”, dentro de la Operadora, puede dividirse en cinco grandes áreas: riesgo relacionados con clientes, riesgos

(Continúa)

Fondo de Capitalización Laboral
(Administrado por BN Vital Operadora de Planes de Pensiones Complementarias, S.A.)

Notas a los Estados Financieros
31 de marzo de 2011
(Con cifras correspondientes de 2010)

relacionados con emisores y el mercado financiero, riesgos relacionados con los entes reguladores y fiscalizadores, riesgos internos y por último los riesgos de la red y el entorno cibernético.

Los resultados obtenidos ayudarán a mitigar los factores a los que se vean expuestos la Operadora y los fondos en todo lo relacionado al riesgo legal.

El riesgo en la Operadora y los fondos se valora por medio de las evaluaciones cualitativas que realiza la Superintendencia de Pensiones en forma semestral, quienes utilizan como base el Modelo de Evaluación Cualitativa, el cual comprende tres módulos: Evaluación de la gestión del Riesgo Operativo, Evaluación Cumplimiento Normativo y Evaluación de la Tecnología de Información.

Respecto del cumplimiento de la Ley No. 8204, se realizan evaluaciones tanto a lo interno de la Operadora como por parte de la Dirección de Riesgos de Cumplimiento del Banco Nacional de Costa Rica, a fin de asegurar la adopción de dicha norma legal.

Los eventos por litigios relacionados con la Operadora, y registrados en la base de datos de la Dirección Jurídica (File Master), son sujetos de análisis mensuales en conjunto con los procesos judiciales del Banco Nacional, que permiten estimar la pérdida esperada para esta Subsidiaria y un Valor en Riesgo a un año, con niveles de confianza del 95%, y del 99%.

e. Riesgo operativo

El riesgo operativo es el riesgo de pérdidas potenciales, directas o indirectas, relacionadas con los procesos de operación de la Operadora, con el personal, la tecnología y la infraestructura, además de factores externos que no están relacionados con los riesgos de crédito, de mercado y de liquidez. Este riesgo es inherente al sector en que la Operadora funciona y a todas sus actividades principales. Se manifiesta de varias formas, especialmente como fallos, errores, interrupciones de negocios o comportamiento inapropiado de los empleados y podría causar pérdidas financieras, sanciones por parte de entidades reguladoras o daños a la reputación de la Operadora.

Fondo de Capitalización Laboral
(Administrado por BN Vital Operadora de Planes de Pensiones Complementarias, S.A.)

Notas a los Estados Financieros
31 de marzo de 2011
(Con cifras correspondientes de 2010)

La gerencia de cada área de negocio es la principal responsable del desarrollo e implementación de los controles del riesgo operacional. Esta responsabilidad es respaldada por el desarrollo de normas de administración del riesgo operacional en las siguientes áreas:

- Adecuada segregación de funciones, incluyendo la independencia en la autorización de transacciones.
- Requerimientos sobre el adecuado monitoreo y reconciliación de transacciones.
- Cumplimiento con las disposiciones de los reguladores y legales.
- Comunicación y aplicación de guías de conducta o normas de ética.
- Control del riesgo por medio de herramientas de medición.
- Comunicación de las pérdidas operativas y proposición de soluciones.
- Planeamiento integral para la recuperación de actividades, incluyendo planes para restaurar operaciones clave y apoyo interno y externo para asegurar la prestación de servicios.
- Capacitación del personal
- Desarrollo de actividades para mitigar el riesgo, incluyendo políticas de seguridad.

Además se cuenta con la Unidad de Administración Integral del Riesgo (UAIR) a nivel conglomerado, la cual provee los resultados necesarios en materia de riesgo operativo.

Estas políticas establecidas por el Banco Nacional de Costa Rica a nivel de conglomerado, están respaldadas por un programa de revisiones periódicas supervisadas por la Auditoría Interna y los resultados de estas revisiones se comentan con el personal de la Operadora.

En las áreas de riesgo operativo se ha alcanzado un nivel importante en el marco de gestión cualitativa y cuantitativa, de manera que se cuenta con un mapeo para este tipo de riesgo en los procesos estratégicos, así como los ejercicios de estimación de un VaR Operativo mediante la simulación del cargo de capital por este concepto.

El modelo diseñado por la Operadora busca minimizar los riesgos operacionales en los procesos del negocio de la Operadora mediante planes de acción

(Continúa)

Fondo de Capitalización Laboral
(Administrado por BN Vital Operadora de Planes de Pensiones Complementarias, S.A.)

Notas a los Estados Financieros
31 de marzo de 2011
(Con cifras correspondientes de 2010)

correctivos en los procesos que enfrentan debilidades y la aplicación de un esquema de autoevaluación basado en riesgos.

Es importante promover y fortalecer la cultura de riesgo en general y la de prevención y fortalecer la comunicación y el compromiso de los niveles ejecutivos con la administración efectiva de riesgos, sistema que está utilizando la Operadora para mitigar los riesgos que se presenten en la Operadora y en los fondos administrados.

En la gestión del riesgo operativo, a partir del 2006 se incorporó la evaluación cualitativa semestral por parte de la Dirección de Coordinación con Entes Reguladores, con base en el documento de estándares mínimos definido por la SUPEN.

Con el fin de incorporar un indicador integral de medición del riesgo operativo para la Operadora, a partir de agosto de 2006 se desarrolló un indicador RORAC (Rentabilidad ajustada por riesgo), que considera los siguientes factores:

- La rentabilidad neta anual de la Operadora.
- VaR de mercado a un año para las inversiones propias.
- VaR de crédito a un año para las inversiones propias.
- VaR de riesgos legales de la Operadora.
- Cuantificación del riesgo operativo de la Operadora con base en el beta definido por el modelo estándar de Basilea para la actividad de administración de activos.

Este indicador ha permitido medir la gestión de la Operadora en su relación rentabilidad riesgo y definir límites de tolerancia específicos para la gestión de los riesgos operativos identificados.

Se debe incluir como parte de la gestión del riesgo operativo, la función de fiscalización que cumple la Auditoría Interna de la Operadora.

Fondo de Capitalización Laboral
(Administrado por BN Vital Operadora de Planes de Pensiones Complementarias, S.A.)

Notas a los Estados Financieros
31 de marzo de 2011
(Con cifras correspondientes de 2010)

(9) Transición a Normas Internacionales de Información Financiera (NIIF)

Mediante varios acuerdos el Consejo Nacional de Supervisión del Sistema Financiero (el Consejo), acordó implementar parcialmente a partir del 1 de enero de 2004 las Normas Internacionales de Información Financiera (NIIF), promulgadas por la Junta de Normas Internacionales de Contabilidad. Para normar la implementación, el Consejo emitió los Términos de la Normativa Contable Aplicable a las Entidades Supervisadas por la SUGEF, SUGEVAL, SUPEN y SUGESE y a los Emisores no Financieros y el 17 de diciembre de 2007 el Consejo aprobó una reforma integral de la “Normativa contable aplicable a las entidades supervisadas por SUGEF, SUGEVAL, SUPEN y SUGESE y a los emisores no financieros”.

El 11 de mayo de 2010, mediante oficio C.N.S. 413-10 el Consejo Nacional de Supervisión del Sistema Financiero dispuso reformar el reglamento denominado “Normativa contable aplicable a las entidades supervisadas por la SUGEF, SUGEVAL, SUPEN, SUGESE y a los emisores no financieros” (la Normativa), en el cual se han definido las NIIF y sus interpretaciones emitidas por el Consejo de Normas Internacionales de Información Financiera (IASB por sus siglas en inglés) como de aplicación para los entes supervisados de conformidad con los textos vigentes al primero de enero de 2008; con la excepción de los tratamientos especiales indicados en el capítulo II de la Normativa anteriormente señalada.

Como parte de la Normativa, y al aplicar las NIIF vigentes al primero de enero de 2008, la emisión de nuevas NIIF o interpretaciones emitidas por el IASB, así como cualquier modificación a las NIIF adoptadas que aplicarán los entes supervisados, requerirá de la autorización previa del Consejo Nacional de Supervisión del Sistema Financiero (CONASSIF).

A continuación se detallan algunas de las principales diferencias entre las normas de contabilidad emitidas por el Consejo y las NIIF, así como las NIIF ó CINIIF no adoptadas aún:

a) Norma Internacional de Contabilidad No. 1: Presentación de Estados Financieros

La presentación de los estados financieros requerida por el Consejo, difiere en algunos aspectos de la presentación requerida por la NIC 1. A continuación se presentan algunas de las diferencias más importantes:

(Continúa)

Fondo de Capitalización Laboral
(Administrado por BN Vital Operadora de Planes de Pensiones Complementarias, S.A.)

Notas a los Estados Financieros
31 de marzo de 2011
(Con cifras correspondientes de 2010)

La Normativa SUGEF no permite presentar en forma neta algunas de las transacciones, como por ejemplo los saldos relacionados con la cámara de compensación, ganancias o pérdidas por venta de instrumentos financieros y el impuesto sobre la renta y otros, los cuales, por su naturaleza las NIIF requieren se presenten netos con el objetivo de no sobrevalorar los activos y pasivos o resultados.

Los intereses por cobrar y por pagar se presentan como parte de la cuenta principal tanto de activo como de pasivo y no como otros activos o pasivos.

b) Norma Internacional de Contabilidad No. 1: Presentación de los estados financieros (revisada)

Introduce el término “estado de resultado global” (Statement of Total Comprehensive Income) que representa los cambios en el patrimonio originados durante un período y que son diferentes a aquellos derivados de transacciones efectuadas con accionistas. Los resultados globales pueden presentarse en un estado de resultado global (la combinación efectiva del estado de resultados y los cambios en el patrimonio que se derivan de transacciones diferentes a las efectuadas con los accionistas en un único estado financiero), o en dos partes (el estado de resultados y un estado de resultado global por separado). La actualización de la NIC 1 es obligatoria para los estados financieros correspondientes al 2009. Estos cambios no han sido adoptados por el Consejo.

c) Norma Internacional de Contabilidad No. 7: Estado de Flujos de Efectivo

El Consejo autorizó únicamente la utilización del método indirecto. La NIC 7 permite el uso del método directo e indirecto, para la preparación del estado de flujos de efectivo.

d) Norma Internacional de Contabilidad No. 8: Políticas contables, Cambios en las Estimaciones Contables y Errores

La SUGEF autorizó que los traslados a cargo relacionados con impuestos se registraran contra resultados acumulados de períodos anteriores.

e) Norma Internacional de Contabilidad No. 12: Impuesto a las Ganancias

La Consejo no ha contemplado la totalidad del concepto de impuesto de renta diferido dentro del Plan de Cuentas SUGEF, por lo que las entidades han

(Continúa)

Fondo de Capitalización Laboral
(Administrado por BN Vital Operadora de Planes de Pensiones Complementarias, S.A.)

Notas a los Estados Financieros
31 de marzo de 2011
(Con cifras correspondientes de 2010)

debido registrar estas partidas en cuentas que no son las apropiadas, según lo establece la NIC 12. Por ejemplo, el ingreso por impuesto de renta diferido no se incluye dentro de la cuenta de resultados del gasto por impuesto de renta diferido y se mantienen en cuentas separadas.

f) Norma Internacional de Contabilidad No. 16: Propiedad Planta y Equipo

La normativa emitida por el Consejo requiere la revaluación de los bienes inmuebles por medio de avalúos de peritos independientes al menos una vez cada cinco años eliminando la opción de mantenerlos al costo o revaluar otro tipo de bien.

Adicionalmente, la SUGEF ha permitido a algunas entidades reguladas convertir (capitalizar) el superávit por revaluación en capital acciones, mientras que la NIC 16 solo permite realizar el superávit por medio de la venta o depreciación del activo. Una consecuencia de este tratamiento es que las entidades reguladas que presenten un deterioro en sus activos fijos, deberán reconocer su efecto en los resultados de operación, debido a que no se podría ajustar contra el capital social. La NIC 16 indica que el deterioro se registra contra el superávit por revaluación y si no es suficiente, la diferencia se registra contra el estado de resultados.

La NIC 16 requiere que las propiedades, planta y equipo en desuso se continúen depreciando. La normativa emitida por el Consejo permite que las entidades dejen de registrar la depreciación de activos en desuso y se reclasifiquen como bienes realizables.

g) Norma Internacional de Contabilidad No. 18: Ingresos ordinarios

El Consejo permitió a las entidades financieras supervisadas el reconocimiento como ingresos ganados de las comisiones por formalización de operaciones de crédito que hayan sido cobradas antes del 1 de enero de 2003. Adicionalmente, permitió diferir el 25% de la comisión por formalización de operaciones de crédito para las operaciones formalizadas durante el año 2003, el 50% para las formalizadas en el 2004 y el 100% para las formalizadas en el año 2005. La NIC 18 requiere del diferimiento del 100% de estas comisiones por el plazo del crédito.

Adicionalmente permitió diferir el exceso del neto del ingreso por comisiones y el gasto por compensación de actividades tales como la evaluación de la posición financiera del tomador del préstamo, evaluación y registro de

(Continúa)

Fondo de Capitalización Laboral
(Administrado por BN Vital Operadora de Planes de Pensiones Complementarias, S.A.)

Notas a los Estados Financieros
31 de marzo de 2011
(Con cifras correspondientes de 2010)

garantías, avales u otros instrumentos de garantía, negociación de las condiciones relativas al instrumento, preparación y procesamiento de documentos y cancelación de operación. La NIC 18 no permite diferir en forma neta estos ingresos ya que se deben diferir el 100% de los ingresos y solo se pueden diferir ciertos costos de transacción incrementales y no todos los costos directos. Esto provoca que no se difieran el 100% de los ingresos ya que cuando el costo es mayor que dicho ingreso, no difieren los ingresos por comisión, ya que el Consejo permite diferir solo el exceso, siendo esto incorrecto de acuerdo con la NIC 18 y 39 ya que los ingresos y costos se deben tratar por separado ver comentarios del NIC 39.

h) Norma Internacional de Contabilidad No. 21: Efectos de las Variaciones en las Tasas de Cambio de la moneda Extranjera

El Consejo requiere que los estados financieros de las Entidades Supervisadas se presenten en colones como moneda funcional.

i) Norma Internacional de Contabilidad No. 27: Estados Financieros Consolidados y Separados

El Consejo requiere que los estados financieros de las Entidades tenedoras de acciones se presenten sin consolidar, valuando las inversiones por el método de participación patrimonial. La NIC 27 requiere la presentación de estados financieros consolidados. Solo aquellas compañías que dentro de una estructura elaboran estados consolidados a un nivel superior y que son de acceso al público, pueden no emitir estados financieros consolidados, siempre y cuando cumplan ciertos requerimientos. Sin embargo, en este caso la valoración de las inversiones de acuerdo con la NIC 27 debe ser al costo.

En el caso de grupos financieros, la empresa controladora debe consolidar los estados financieros de todas las empresas del grupo, a partir de un veinticinco por ciento (25%) de participación independientemente del control. Para estos efectos, no debe aplicarse el método de consolidación proporcional, excepto en el caso de la consolidación de participaciones en negocios conjuntos.

Las reformas a la NIC 27 efectuadas en el año 2008, requiere que los cambios en la participación en capital de una subsidiaria, mientras el Grupo mantiene control sobre ella, sea registrados como transacciones en el patrimonio. Cuando el Grupo pierde el control sobre una subsidiaria, la Norma requiere que las acciones mantenidas en la actualidad sean revaluadas a su valor

(Continúa)

Fondo de Capitalización Laboral
(Administrado por BN Vital Operadora de Planes de Pensiones Complementarias, S.A.)

Notas a los Estados Financieros
31 de marzo de 2011
(Con cifras correspondientes de 2010)

razonable con cambios en resultados. La reforma a la NIC 27 pasará a ser obligatoria para los estados financieros consolidados del Grupo correspondientes al 2010. El Consejo no ha adoptado los cambios a esta norma.

j) Norma Internacional de Contabilidad No. 28: Inversiones en Asociadas

El Consejo requiere que independientemente de cualquier consideración de control, las inversiones en compañías con participación del 25% o más, se consoliden. Dicho tratamiento no está de acuerdo con las NIC 27 y 28.

k) Norma Internacional de Contabilidad No. 32: Instrumentos Financieros: Presentación e información a Revelar

La NIC 32 revisada provee de nuevos lineamientos para diferenciar los instrumentos de capital de los pasivos financieros (por ejemplo acciones preferentes). La SUGEVAL autoriza si estas emisiones cumplen lo requerido para ser consideradas como capital social.

l) Las actualizaciones a la NIC 32, Instrumentos financieros: Presentación e información a revelar, y a la NIC 1, Presentación de los estados financieros — Instrumentos financieros con opción de venta y obligaciones que surgen en la liquidación

Requieren que los instrumentos con opción de venta y los instrumentos que imponen a la entidad una obligación de entregar a otra parte una participación proporcional en los activos netos de la entidad solo en la liquidación de la entidad, se clasifiquen como instrumentos de patrimonio si se cumplen ciertas condiciones. Estos cambios no han sido adoptados por el Consejo.

m) Norma Internacional de Contabilidad No. 37: Provisiones, Activos Contingentes y Pasivos Contingentes

La SUGEF requiere que para los activos contingentes se registre una provisión para posibles pérdidas. La NIC 37 no permite este tipo de provisiones.

n) Norma Internacional de Contabilidad No. 38: Activos Intangibles

Los bancos comerciales, indicados en el artículo 1 de la Ley Orgánica del Sistema Bancario Nacional, Ley 1644, los gastos de organización e instalación

(Continúa)

Fondo de Capitalización Laboral
(Administrado por BN Vital Operadora de Planes de Pensiones Complementarias, S.A.)

Notas a los Estados Financieros
31 de marzo de 2011
(Con cifras correspondientes de 2010)

pueden ser presentados en el balance como un activo, pero deben quedar amortizados totalmente por el método de línea recta dentro de un período máximo de cinco años. Lo anterior no está de acuerdo con lo establecido en la Norma.

o) Norma Internacional de Contabilidad No. 39: Instrumentos Financieros Reconocimiento y Medición

El Consejo requiere que la cartera de préstamos se clasifique según lo establecido en el Acuerdo 1-05 y que la estimación para incobrables se determine según esa clasificación, además que permite el registro de excesos en las estimaciones. La NIC requiere que la estimación para incobrables se determine mediante un análisis financiero de las pérdidas incurridas. Adicionalmente, la NIC no permite el registro de provisiones para cuentas contingentes. Cualquier exceso en las estimaciones, se debe ser reversada en el estado de resultados.

La NIC 39 revisada introdujo cambios en relación con la clasificación de los instrumentos financieros, los cuales no han sido adoptados por el Consejo. Algunos de estos cambios son:

- Se establece la opción de clasificar los préstamos y las cuentas por cobrar como disponibles para la venta.
- Los valores cotizados en un mercado activo podrán clasificarse como disponibles para la venta, mantenidos para negociar o mantenidos hasta su vencimiento.
- Se establece la denominada “opción de valor razonable” para designar cualquier instrumento financiero para medición a su valor razonable con cambios en utilidades o pérdidas, cumpliendo una serie de requisitos (por ejemplo que el instrumento se haya valorado a su valor razonable desde la fecha original de adquisición).
- La categoría de préstamos y cuentas por cobrar se amplió para incluir a los préstamos y cuentas por cobrar comprados y no cotizados en un mercado activo.

Adicionalmente el Consejo permite capitalizar los costos directos, que se produzcan en compensación por la evaluación de la posición financiera del tomador del préstamo, evaluación y registro de garantías, avales u otros instrumentos de garantía, negociación de las condiciones relativas al instrumento, preparación y procesamiento de documentos neto de los ingresos por

(Continúa)

Fondo de Capitalización Laboral
(Administrado por BN Vital Operadora de Planes de Pensiones Complementarias, S.A.)

Notas a los Estados Financieros
31 de marzo de 2011
(Con cifras correspondientes de 2010)

comisiones de formalización de créditos, sin embargo la NIC 39 solo permite capitalizar solo aquellos costos de transacción que se consideran incrementales, los cuales se deben presentar como parte del instrumento financiero y no puede netear del ingreso por comisiones ver comentario de NIC 18.

Las compras y las ventas de valores convencionales deben registrarse utilizando únicamente el método de la fecha de liquidación.

De acuerdo con el tipo de entidad, los activos financieros deben ser clasificados como se indica a continuación:

a) Carteras Mancomunadas.

Las inversiones que conforman las carteras mancomunadas de los fondos de inversión, fondos de pensión y capitalización y fideicomisos similares deben clasificarse como disponibles para la venta.

b) Inversiones propias de los entes supervisados.

Las inversiones en instrumentos financieros de los entes supervisados deben ser clasificadas en la categoría de disponibles para la venta.

Las inversiones propias en participaciones de fondos de inversión abiertos se deben clasificar como activos financieros negociables. Las inversiones propias en participaciones de fondos de inversión cerrados se deben clasificar como disponibles para la venta.

Los supervisados por SUGEVAL y SUGEF pueden clasificar otras inversiones en instrumentos financieros mantenidos para negociar, siempre que exista una manifestación expresa de su intención para negociarlos en un plazo que no supere los noventa días contados a partir de la fecha de adquisición.

Los Bancos supervisados SUGEF no pueden clasificar inversiones en instrumentos financieros como mantenidos hasta el vencimiento.

Las clasificaciones mencionadas anteriormente no necesariamente concuerdan con lo establecido por la NIC.

La reforma a la NIC 39, aclara los principios actuales que determinan si riesgos específicos o porciones de flujos de efectivo califican para ser designados dentro de una relación de cobertura. La enmienda pasará a ser obligatoria

(Continúa)

Fondo de Capitalización Laboral
(Administrado por BN Vital Operadora de Planes de Pensiones Complementarias, S.A.)

Notas a los Estados Financieros
31 de marzo de 2011
(Con cifras correspondientes de 2010)

para los estados financieros correspondientes al 2010 y requerirá una aplicación retrospectiva. Esta reforma no ha sido adoptada por el Consejo.

p) Norma Internacional de Contabilidad No.40: Propiedades de Inversión

La NIC 40 permite escoger entre el modelo de valor razonable y el modelo de costo, para valorar las propiedades de inversión. La normativa emitida por el Consejo permite únicamente el modelo de valor razonable para valorar este tipo de activos excepto en los casos que no exista clara evidencia que pueda determinarlo.

q) Norma Internacional de Información Financiera No. 3: Combinaciones de Negocios (revisada)

La NIIF 3 revisada, Combinaciones de negocios (2008), incluye los siguientes cambios:

La definición de “negocio” fue ampliada, lo cual probablemente provocará que más adquisiciones reciban el tratamiento de “combinaciones de negocios”.

Las contrapartidas de carácter contingente se medirán a su valor razonable y los cambios posteriores se registrarán en los resultados del período.

Los costos de transacción, salvo los costos para la emisión de acciones e instrumentos de deuda, se reconocerán como gastos cuando se incurran.

Cualquier participación previa en un negocio adquirido se medirá a su valor razonable con cambios en resultados.

Cualquier interés no controlado (participación minoritaria) se medirá ya sea a su valor razonable o a la participación proporcional en los activos y pasivos identificables de la adquirida, transacción por transacción.

La NIIF 3 revisada pasará a ser obligatoria para los estados financieros correspondientes al 2010 y será aplicada de forma prospectiva. Esta norma no ha sido adoptada por el Consejo.

(Continúa)

Fondo de Capitalización Laboral
(Administrado por BN Vital Operadora de Planes de Pensiones Complementarias, S.A.)

Notas a los Estados Financieros
31 de marzo de 2011
(Con cifras correspondientes de 2010)

r) Norma Internacional de Información Financiera No. 5: Activos no Corrientes Mantenidos para la Venta y Operaciones Descontinuadas

El Consejo requiere que para aquellos activos que no han sido vendidos en un plazo de dos años, se registre una estimación del 100%. La NIIF 5 requiere que dichos activos se registren y valoren a costo mercado el menor, descontando los flujos futuros de aquellos activos que van a ser vendidos en períodos mayores a un año, por lo que los activos de las entidades pueden estar subvaluados y con excesos de estimación.

s) Las actualizaciones a la Norma Internacional de Información Financiera No. 7 Instrumentos financieros: Información a revelar

En marzo de 2009, el Comité de Normas Internacionales de Contabilidad emitió ciertas enmiendas a la Norma Internacional de Información Financiera 7 Instrumentos Financieros: Información a Revelar. Estas requieren revelaciones mejoradas sobre las mediciones del valor razonable y sobre el riesgo de liquidez en relación con los instrumentos financieros.

Las enmiendas requieren que las revelaciones sobre la medición del valor razonable utilicen una jerarquía de valor razonable de tres niveles que refleje la importancia de los datos utilizados en la medición del valor razonable de los instrumentos financieros. Se requieren revelaciones específicas cuando las mediciones del valor razonable sean clasificadas en el nivel 3 de la jerarquía (datos importantes no observables). Las enmiendas requieren que cualquier transferencia significativa entre el nivel 1 y el nivel 2 de la jerarquía de valor razonable sea revelada por separado y que se haga una distinción entre las transferencias hacia cada nivel y desde cada nivel. A su vez, se requiere la revelación de cualquier cambio con respecto al período anterior en la técnica de valoración utilizada para cada tipo de instrumento financiero, incluidas las razones que justifican ese cambio.

Adicionalmente, se modifica la definición de riesgo de liquidez y actualmente se entiende como el riesgo de que una entidad experimente dificultades para cumplir con las obligaciones relacionadas con pasivos financieros que se liquidan por medio de la entrega de efectivo u otro activo financiero.

Las enmiendas requieren la revelación de un análisis de vencimiento tanto para los pasivos financieros no derivados como para los derivados. Sin embargo, se requiere la revelación de los vencimientos contractuales de los pasivos financieros derivados solamente cuando sean necesarios para comprender la

Fondo de Capitalización Laboral
(Administrado por BN Vital Operadora de Planes de Pensiones Complementarias, S.A.)

Notas a los Estados Financieros
31 de marzo de 2011
(Con cifras correspondientes de 2010)

oportunidad de los flujos de efectivo. En el caso de los contratos de garantía financiera emitidos, las enmiendas requieren que se revele el monto máximo de la garantía en el primer período en que se pueda exigir su pago. Estas enmiendas no han sido adoptadas por el Consejo.

t) Norma Internacional de Información Financiera No. 9, Instrumentos Financieros

La NIIF 9, Instrumentos financieros, aborda la clasificación y la medición de los activos financieros. Los requisitos de esta Norma en relación con los activos financieros suponen un cambio significativo con respecto a los requisitos actuales de la NIC 39. La Norma establece dos categorías principales de medición de activos financieros: al costo amortizado y al valor razonable. La Norma elimina las categorías actuales establecidas en la NIC 39: mantenidos hasta el vencimiento, disponibles para la venta y préstamos y cuentas por cobrar. En el caso de las inversiones en instrumentos de patrimonio que no sean mantenidos para negociar, la Norma permite hacer la elección irrevocable, en el momento del reconocimiento inicial e individualmente para cada acción, de presentar todos los cambios en el valor razonable en “otro resultado global”. Los montos que sean reconocidos en “otro resultado global” no podrán ser reclasificados posteriormente al resultado del período.

La Norma requiere que no se separen los derivados implícitos de los contratos principales respectivos cuando esos contratos sean activos financieros dentro del alcance de la norma. Al contrario, el instrumento financiero híbrido se evalúa en su totalidad con el fin de determinar si debe medirse al costo amortizado o al valor razonable.

Esta Norma requiere a una entidad determinar si el incluir los efectos de cambios en riesgo de crédito sobre un pasivo designado como valor razonable a través de resultados podría crear un descalce contable basado en hechos y circunstancias en la fecha de aplicación inicial.

La Norma entra en vigencia para los períodos anuales que inician el 1 de enero de 2013 o posteriormente. Se permite su aplicación anticipada. Esta norma no ha sido adoptada por el Consejo.

t) La CINIIF 10, Estados Financieros Interinos y el Deterioro

Prohíbe la reversión de una pérdida por deterioro reconocida en un periodo interino previo con respecto a la plusvalía, una inversión en un instrumento patrimonial o un activo financiero registrado al costo. El CINIIF 10 se aplica

(Continúa)

Fondo de Capitalización Laboral
(Administrado por BN Vital Operadora de Planes de Pensiones Complementarias, S.A.)

Notas a los Estados Financieros
31 de marzo de 2011
(Con cifras correspondientes de 2010)

a la plusvalía, las inversiones en instrumentos patrimoniales y los activos financieros registrados al costo a partir de la fecha en que se aplicó por primera vez el criterio de medición de las NIC 36 y 39, respectivamente (es decir, el 1 de enero de 2004). El Consejo permite la reversión de las estimaciones.

u) La CINIIF 16, Cobertura de una Inversión Neta en un Negocio en el Extranjero

La interpretación permite que una entidad que use el método de consolidación paso a paso elija una política contable para determinar el ajuste acumulativo de conversión de moneda que es reclasificado en resultados durante la enajenación de la inversión neta como si se hubiese usado el método de consolidación directo. El Consejo no ha adoptado esta norma.