

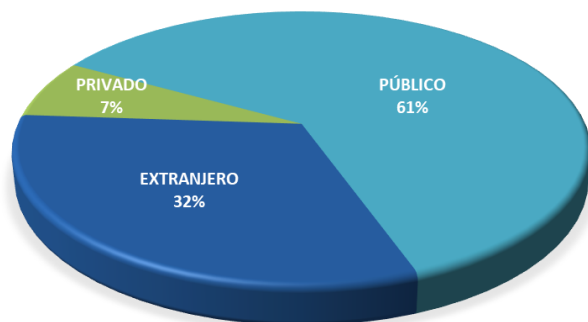
FONDOS VOLUNTARIOS MARZO 2026

FONDO VOLUNTARIO COLONES A

INDICADORES FINANCIEROS

- Saldo administrado ₡120,517.92 millones
- Afiliados (U) 41,482 personas*

ESTRUCTURA DE PORTAFOLIO POR SECTOR DE INVERSIÓN



RENTABILIDAD FONDO VOLUNTARIO COLONES A

RENTABILIDAD 3 AÑOS

Año	BAC SJ PENSIONES	BCR PENSION	BN VITAL	POPULAR PENSIONES	VIDA PLENA
2025					
octubre	9,50	8,09	9,54	10,37	9,96
noviembre	9,48	8,22	9,11	10,30	9,71
diciembre	9,51	8,39	9,59	10,40	9,86
2026					
enero	9,62	8,56	10,05	10,58	10,19
febrero	9,62	8,41	9,84	10,21	10,23
marzo	9,39	7,93	9,77	9,54	10,19

RENTABILIDAD 5 AÑOS

Año	BAC SJ PENSIONES	BCR PENSION	BN VITAL	POPULAR PENSIONES	VIDA PLENA
2025					
octubre	7,46	8,11	8,02	8,91	8,71
noviembre	7,43	8,07	7,94	8,88	8,54
diciembre	7,40	8,04	7,98	8,96	8,66
2026					
enero	7,38	7,94	7,89	8,99	8,69
febrero	7,37	7,52	7,39	8,71	8,50
marzo	7,26	7,11	6,87	8,32	8,46

RENTABILIDAD 10 AÑOS

Año	BAC SJ PENSIONES	BCR PENSION	BN VITAL	POPULAR PENSIONES	VIDA PLENA
2025					
octubre	7,89	8,85	8,68	8,78	8,56
noviembre	7,79	8,73	8,57	8,68	8,44
diciembre	7,74	8,71	8,59	8,71	8,49
2026					
enero	7,72	8,68	8,59	8,72	8,49
febrero	7,71	8,62	8,49	8,64	8,51
marzo	7,63	8,43	8,20	8,42	8,51

COMISIONES

OPC	BN Vital	Popular Pensiones	Vida Plena	BAC Pensiones	BCR
Saldo administrado	1.50%	1.50%	1.48%	1.50%	1.50%

NOTAS

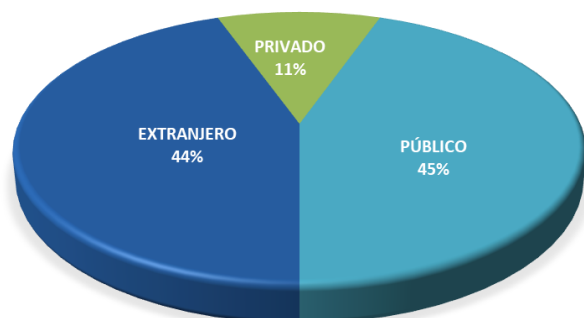
*Dato al 28 de febrero del 2026. Fuente: Estadísticas SUPEN.

FONDO VOLUNTARIO DÓLARES A

INDICADORES FINANCIEROS

- Saldo administrado \$59.96 millones
- Afiliados (U) 4,984 personas*

ESTRUCTURA DE PORTAFOLIO POR SECTOR DE INVERSIÓN



RENTABILIDAD FONDO VOLUNTARIO DÓLARES A

RENTABILIDAD 3 AÑOS

Año	BAC SJ PENSIONES	BCR PENSION	BN VITAL	POPULAR PENSIONES
2025				
octubre	6,66	7,63	11,02	9,00
noviembre	6,60	7,77	10,64	8,87
diciembre	6,68	8,03	10,94	8,89
2026				
enero	6,80	8,25	11,08	9,17
febrero	6,81	8,21	10,90	9,02
marzo	6,69	7,83	10,40	8,53

RENTABILIDAD 5 AÑOS

Año	BAC SJ PENSIONES	BCR PENSION	BN VITAL	POPULAR PENSIONES
2025				
octubre	4,53	6,90	7,79	7,16
noviembre	4,62	7,07	8,10	7,33
diciembre	4,53	7,07	8,23	7,51
2026				
enero	4,49	6,94	7,97	7,60
febrero	4,54	6,77	7,65	7,51
marzo	4,53	6,54	7,40	7,28

RENTABILIDAD 10 AÑOS

Año	BAC SJ PENSIONES	BCR PENSION	BN VITAL	POPULAR PENSIONES
2025				
octubre	4,44	6,53	6,35	6,20
noviembre	4,48	6,57	6,41	6,25
diciembre	4,52	6,71	6,60	6,42
2026				
enero	4,54	6,78	6,69	6,55
febrero	4,60	6,82	6,71	6,58
marzo	4,58	6,66	6,54	6,43

COMISIONES

OPC	BN Vital	Popular Pensiones	BAC Pensiones	BCR
Sobre rendimiento	10.00%	10.00%		
Saldo administrado			0.80%	1.00%

NOTAS

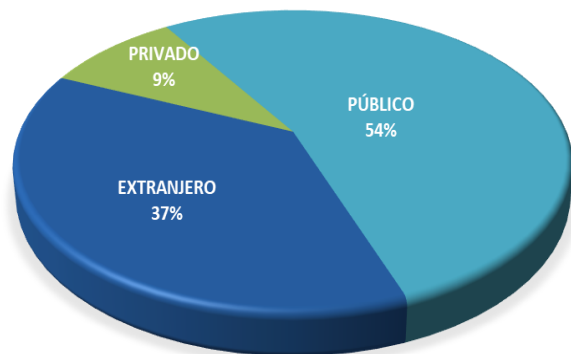
*Dato al 28 de febrero 2026. Fuente: Estadísticas SUPEN.

FONDO VOLUNTARIO COLONES B

INDICADORES FINANCIEROS

- Saldo administrado ₡54,512.32 millones
- Afiliados (U) 35,319 personas*

ESTRUCTURA DE PORTAFOLIO POR SECTOR DE INVERSIÓN



RENTABILIDAD FONDO VOLUNTARIO COLONES B

RENTABILIDAD 3 AÑOS

Año	BAC SJ PENSIONES	BCR PENSION	BN VITAL	POPULAR PENSIONES	VIDA PLENA
2025					
octubre	10,72	9,69	12,11	9,16	9,39
noviembre	10,51	9,69	11,74	9,18	9,23
diciembre	10,86	9,90	11,82	9,40	9,18
2026					
enero	11,20	10,03	12,23	9,63	9,56
febrero	11,14	9,82	12,03	9,28	9,50
marzo	10,85	9,18	11,57	8,68	9,44

RENTABILIDAD 5 AÑOS

Año	BAC SJ PENSIONES	BCR PENSION	BN VITAL	POPULAR PENSIONES	VIDA PLENA
2025					
octubre	7,49	9,14	9,99	8,57	8,71
noviembre	7,33	9,07	9,99	8,49	8,69
diciembre	7,35	9,11	10,00	8,53	8,63
2026					
enero	7,29	9,02	9,88	8,54	8,62
febrero	6,98	8,63	9,38	8,23	8,49
marzo	6,67	8,20	8,83	7,80	8,33

RENTABILIDAD 10 AÑOS

Año	BAC SJ PENSIONES	BCR PENSION	BN VITAL	POPULAR PENSIONES	VIDA PLENA
2025					
octubre	8,01	9,47	9,78	8,81	8,59
noviembre	7,87	9,32	9,69	8,71	8,51
diciembre	7,87	9,32	9,66	8,73	8,46
2026					
enero	7,85	9,29	9,67	8,74	8,43
febrero	7,81	9,23	9,60	8,64	8,44
marzo	7,67	9,04	9,16	8,42	8,35

COMISIONES

OPC	BN Vital	Popular Pensiones	Vida Plena	BAC Pensiones	BCR
Sobre rendimiento	10.00%				
Saldo administrado		1.50%	1.48%	1.50%	1.50%

NOTAS

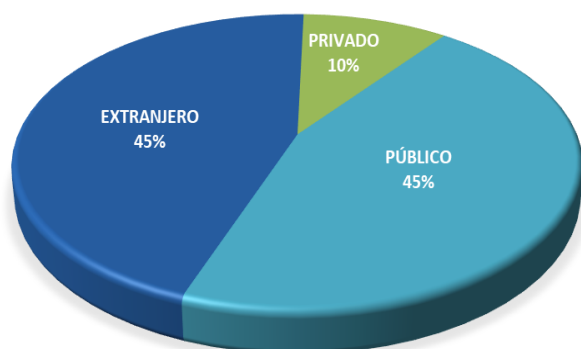
*Dato al 28 de febrero 2026. Fuente: Estadísticas SUPEN.

FONDO VOLUNTARIO DÓLARES B

INDICADORES FINANCIEROS

- Saldo administrado \$39.07 millones
- Afiliados (U) 3,390 personas*

ESTRUCTURA DE PORTAFOLIO POR SECTOR DE INVERSIÓN



RENTABILIDAD FONDO VOLUNTARIO DÓLARES B

RENTABILIDAD 3 AÑOS

Año	BAC SJ PENSIONES	BCR PENSION	BN VITAL	POPULAR PENSIONES
2025				
octubre	8,80	7,59	11,61	8,66
noviembre	8,75	7,72	10,90	8,60
diciembre	8,91	7,98	11,14	8,78
2026				
enero	9,09	8,21	11,27	9,01
febrero	9,17	8,14	11,01	8,82
marzo	8,91	7,68	10,59	8,32

RENTABILIDAD 5 AÑOS

Año	BAC SJ PENSIONES	BCR PENSION	BN VITAL	POPULAR PENSIONES
2025				
octubre	6,03	7,10	7,89	6,85
noviembre	6,14	7,28	8,18	7,00
diciembre	6,04	7,33	8,39	7,16
2026				
enero	6,00	7,19	8,13	7,28
febrero	6,01	6,90	7,64	7,23
marzo	5,93	6,61	7,38	7,01

RENTABILIDAD 10 AÑOS

Año	BAC SJ PENSIONES	BCR PENSION	BN VITAL	POPULAR PENSIONES
2025				
octubre	5,44	6,57	6,82	5,82
noviembre	5,49	6,62	6,86	5,88
diciembre	5,58	6,76	7,03	6,03
2026				
enero	5,65	6,84	7,12	6,18
febrero	5,72	6,88	7,13	6,24
marzo	5,66	6,72	6,73	6,12

COMISIONES

OPC	BN Vital	Popular Pensiones	BAC Pensiones	BCR
Sobre rendimiento	10.00%	10.00%		
Saldo administrado			0.80%	1.00%

NOTAS

*Dato al 28 de febrero 2026. Fuente: Estadísticas SUPEN.

Las rentabilidades para 3, 5 y 10 años están expresadas en valores nominales.

La rentabilidad es la variación del valor cuota del Fondo Voluntario.

El valor cuota se define como la unidad de medida de los fondos de pensión.

La rentabilidad del fondo es variable, por lo que no se garantiza que las rentabilidades pasadas se mantengan en el futuro. La información de la rentabilidad y toda la información utilizada para realizar el resumen financiero puede encontrarse en la página de internet de la SUPEN: www.supen.fi.cr.

Recuerde que los Planes de Pensión son fondos administrados para lograr bienestar en la calidad de vida futura de los afiliados. Por esa razón las inversiones de los fondos deben tratar de establecer un equilibrio entre la rentabilidad y el riesgo.